



IDPA Hungarian State championship 2017  
Stage 5st: And baby makes three  
5. pálya: Bébire vigyázva



**SCENARIO:** You are on protection detail. You have a woman and child you are protecting. The woman insisted on having her own way and separated from you and the child. Now she is in trouble and you can't leave the child. Deal with it.

**TÖRTÉNET:** Épp egy anyát a gyermekével védesz. Az elmászkláló csajt megtámadják, úgy véd meg, hogy közben a gyereket sem hagyod magára.

**START CONDITION:** Standing at P1, gun loaded (up to the division capacity, chamber loaded). Child starts in weak arms as if being carried. Covered from targets.

**START POZÍCIÓ1:** P1 ponton állva, a fegyver töltve, gyerek gyenge kézben, mintha vinnéd, a célok nem láthatóak..

**STAGE PROCEDURE:** Child MUST accompany shooter and be at P4 at end of scenario. Child must be behind cover during engagement either while in shooter's arm or on barrel. Shooter can shoot with child in arm while shooting strong or weak hand or placed on barrel while shooting freestyle but must go with shooter to next shooting position until at P4 At buzzer engage T1-T2 from P1, T3-T4 and steel From P2, T5 and steel from P3 and steel from P4. Move the babe like a real babe.

**ELJÁRÁS:** A gyereket kötelező magaddal vinni minden barikád mögé, gyetekvitel szerűen. Vagy leteszed a hordóra, vagy akkor is kézben tartod, amikor lösz.

**STRINGS:** 1

**RÉSZFELADATOK:** 1

**SCORING:** 18 rounds min, unlimited

**PONTOZÁS:** 18 lövés min, kötetlen

**TARGETS:** 5 threat, 1 non threat, 3 Steel

**CÉLOK:** 5 fenyegető, 1 nemf, 3 fém

**SCORED HITS:** Best 3 per paper

**ÉRTÉKELES:** Legjobb 3 papírcélonként

**START-STOP:** Audible - Last shot

**KEZDÉS-VÉG:** Hangjel - utolsó lövés

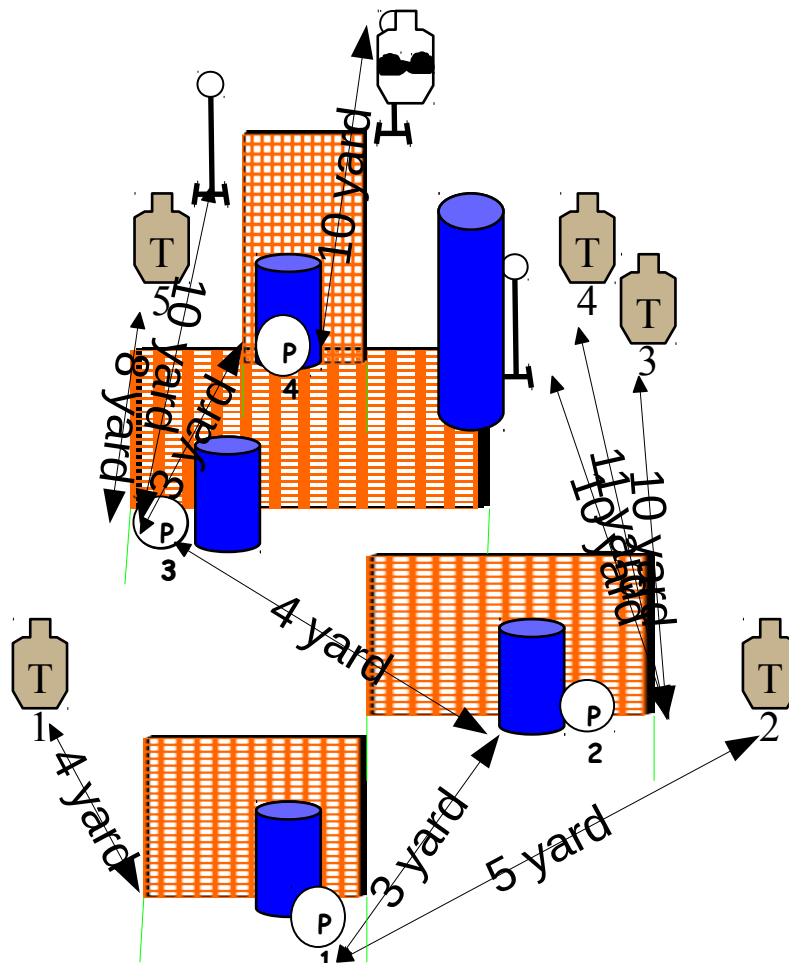
**RULES:** Current IDPA Rulebook

**SZABÁLYOK:** Érvényes IDPA szabályok

**COVER GARMENT:** Required

**REJTVE INDUL:** Igen

**SAFETY angle:** 180°, and restriction on pointing the muzzle above the berm at any time.





IDPA Hungarian State championship 2017  
Stage 7th: Drag your buddy to safety, but don't  
forget to shoot



7. pálya: Vidd a pajtást biztonságba, és lőjj

**SCENARIO:** You are in a gun fight, and your buddy has gone down. You fight your way to him and drag him to safety. The guys you put down fighting your way to your friend are not out of the fight and you have to reengage them, but you still have to drag that lard-butted friend of yours that got shot. Don't you know it, just after you get behind cover, some A-hole starts opening up with a shotgun. Put them down.

**TÖRTÉNET:** Tűzharcban vagy, amikor a pajtásodat lelövik. Vidd biztonságba és harcolj.

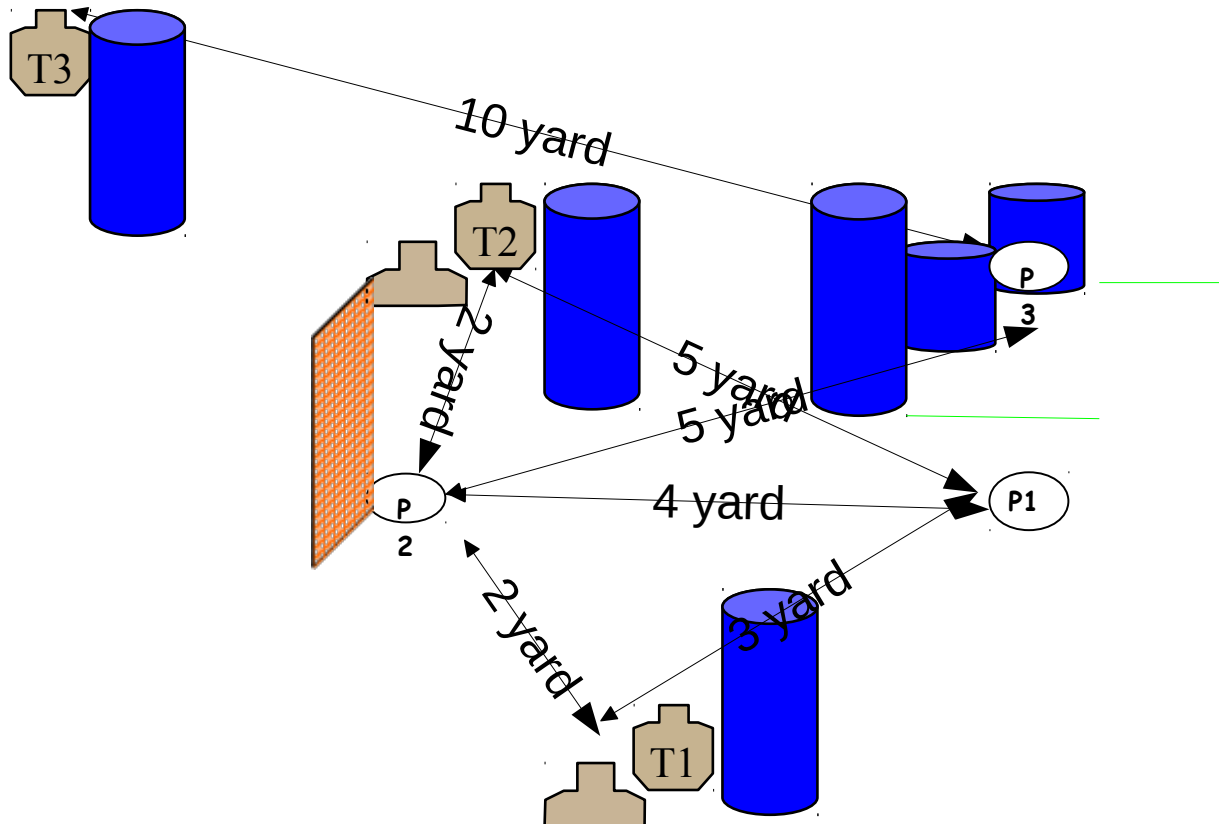
**START CONDITION:** Start with gun at low ready LOADED WITH 6 ROUNDS ONLY.

**START POZÍCIÓ:** A fegyver 45 fokos szögben lefelé néz a kézben, 6 lőszerre töltve.

**STAGE PROCEDURE:** At buzzer engage T1-T2 (full targets) with a minimum of 3 round each while moving to your friend. Start to drag your friend back to P3 and cover while reengaging T1 1/2 and T 2 1/2 (half targets) with 3 rounds each STRONG HAND ONLY. All make up shots on full T1 and T2 strong hand only. Get your friend behind cover (P1 line) and from Cover engage T3 with a minimum of 6 scored rounds.

**ELJÁRÁS:** Hangjelre a T1-T2 teljes célokat lődd meg 3-3 lövéssel a barátod felé mozogva, cipelése közben erős kézzel 3-3 találatot érj el a T1-2 félcélok (P1 vonal mögé kerüljön) . Végül T3-t 6 lövéssel semlegesítsd.

<b>STRINGS:</b>	1
<b>RÉSZFELADATOK:</b>	1
<b>SCORING:</b>	18 rounds min, unlimited
<b>PONTOZÁS:</b>	18 lövés minimum, kötetlen
<b>TARGETS:</b>	3 threat, 0 non threat, 0 Steel
<b>CÉLOK:</b>	3 fenyegető, 0 nemf, 0 fém
<b>SCORED HITS:</b>	Best 6 per paper
<b>ÉRTÉKELÉS:</b>	Legjobb 6 papírcélonként
<b>START-STOP:</b>	Audible - Last shot
<b>KEZDÉS-VÉG:</b>	Hangjel - utolsó lövés
<b>RULES:</b>	Current IDPA Rulebook
<b>SZABÁLYOK:</b>	Érvényes IDPA szabályok
<b>COVER GARMENT:</b>	Required
<b>REJTVE INDUL:</b>	Igen
<b>SAFETY angle:</b>	180°, and restriction on pointing the muzzle above the berm at any time.





IDPA Hungarian State championship 2017  
Stage 4th: Ding Dong, the witch is dead  
4. pálya: Óz, a csodák csodája



**Scenario:** You are getting working when it goes bad. You engage the near threats when you start taking fire. You kneel behind cover and deal with those that you can see. As you take out the trash, you take more fire and see an additional threat that must be taken from prone.

**Történet:** Munka közben megtámadnak. Először a közelieket lödd meg, majd térdelve akit láatsz, végül észreveszel egy fekvő támadható célt.

**START CONDITION:** Standing in relax at the point, loaded gun (up to the division capacity, chamber loaded).

**START POZÍCIÓ:** A lövő a ponton áll relaxban; fegyver töltve (divízióknak megfelelő, csőre töltött), tokban, rejtve.

**STAGE PROCEDURE:** At buzzer, engage all paper with 2 scored rounds and knock down reactive steel. Close threats (T1-T2) engaged from standing, then kneel and engage all visible threats in tactical priority, then go down to engage remaining threat (half target)

**ELJÁRÁS:** Hangjelre a T1-2-t lödd meg állva, a többi láthatót térdelve, végül letről az utolsó fél célt.

**STRINGS:** 1

**RÉSZFELADATOK:** 1

**SCORING:** 14 rounds min, unlimited

**PONTOZÁS:** 14 lövés minimum, kötetlen

**TARGETS:** 6 threat, 0 non-threat, 2 Steel

**CÉLOK:** 6 IDPA papír, 0 NT, 2 fém

**SCORED HITS:** Best 2 per paper

**ÉRTÉKELÉS:** Legjobb 2 papírcélonként

**START-STOP:** Audible - Last shot

**KEZDÉS-VÉG:** Hangjel - utolsó lövés

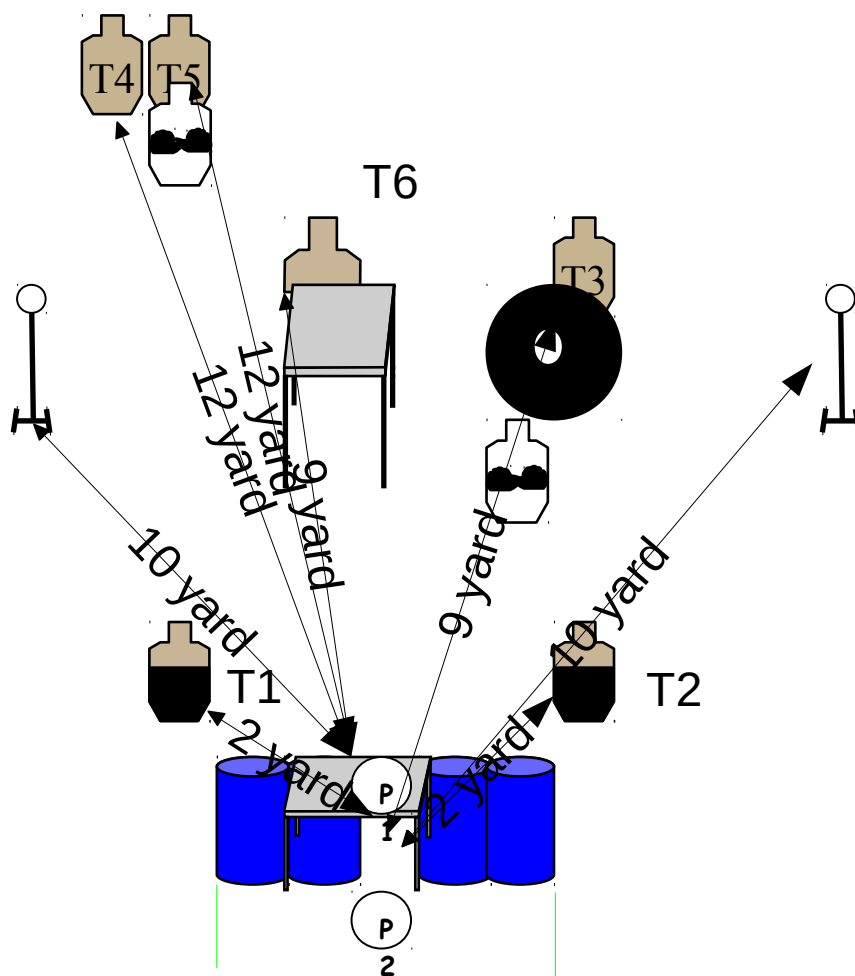
**RULES:** Current IDPA Rulebook

**SZABÁLYOK:** Érvényes IDPA szabályok

**COVER GARMENT:** Required

**REJTVE INDUL:** Igen

**SAFETY angle:** 180°, and restriction on pointing the muzzle above the berm at any time.





**SCENARIO:** Armed bandits attacks a police officer and the witness (you).

**Történet:** Felfegyverkezett banditák megtámadnak egy rendőrt és a szemtanút (téged).

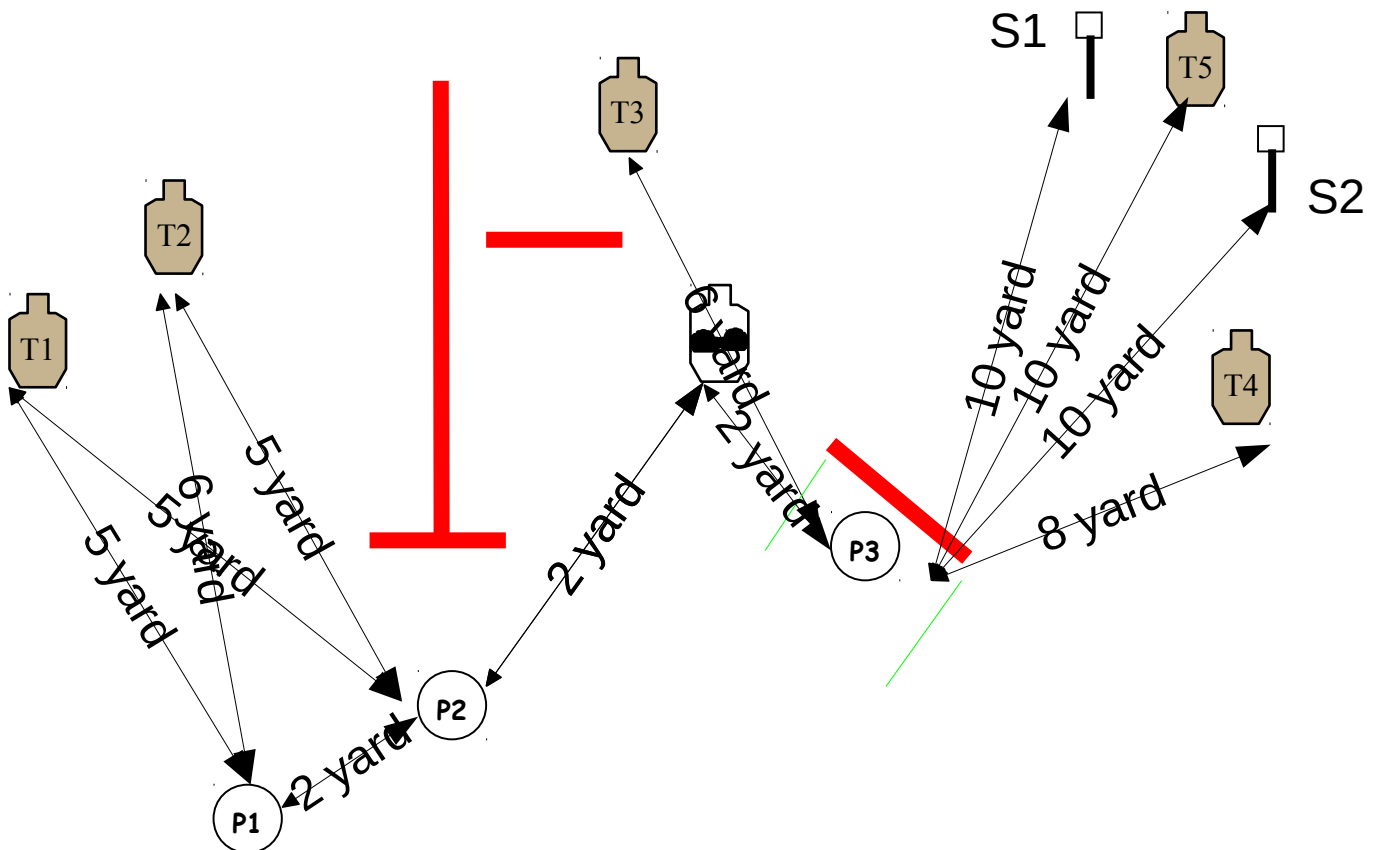
**START CONDITION:** Loaded with 4 rounds at low ready at P1. All other ammo in at P2 window.

**START POZÍCIÓ:** A fegyver 45 fokban lefelé mutat, 4 lőszerrel töltve. A többi lőszer P2-ben a ablakkeretben.

**STAGE PROCEDURE:** At buzzer engage T1-T2 with 2 rounds each while moving to P2. At P2 retrieve ammo, reload and engage T3 with 2 rounds. **STRONG HAND** only while dragging buddy to cover at P3. From P3 engage in tactical priority by right side from T4 to S1, or by left side from S1 to T4.

**ELJÁRÁS:** Hangjelre T1-T2-t támadd 2-2 lövéssel mozgásból, újratöltés után T3 támadása, erős kézzel a sérültet cipelve, majd P3-ból taktikai prioritással S1-T4 vagy T4-S1 támadása.

**STRINGS:** 1  
**RÉSZFELADATOK:** 1  
**SCORING:** 12 rounds min, unlimited  
**PONTOZÁS:** 12 lövés minimum, kötetlen  
**TARGETS:** 5 threat, 1 nonthreat, 2 Steel  
**CÉLOK:** 5 IDPA papír, 1 NT, 2 fém  
**SCORED HITS:** Best 2 per paper  
**ÉRTÉKEKELÉS:** Legjobb 2 papírcélonként  
**START-STOP:** Audible - Last shot  
**KEZDÉS-VÉG:** Hangjel - utolsó lövés  
**RULES:** Current IDPA Rulebook  
**SZABÁLYOK:** Érvényes IDPA szabályok  
**COVER GARMENT:** Required  
**REJTVE INDUL:** Igen  
**SAFETY angle:** 180°, and restriction on pointing the muzzle above the berm at any time.





IDPA Hungarian State championship 2017  
Stage 2nd: Quick, Now what do you do?  
2. pálya: Gyors voltál, és most mit teszel?



**SCENARIO:** You have just been in a shootout and are working your way across the park when you see three attacking, unfortunately, you have not remembered to do that tac-reload that you have practiced for months. You yell out, and they turn their attention and their weapons on you. Deal with it. As you do, one additional threat shows himself.

**TÖRTÉNET:** Épp túlélted az előző tűzharcot, valami csoda folytán az ekkor szokásos 30 nap előzetes helyett szabadon távozhatsz, de elfelejtetted újratölteni a fegyveredet. Ekkor 3 támadót láatsz, de gyorsan a 4. is megjelenik.


**START CONDITION:** Start with gun loaded with 6 rounds only POINTED AT STEEL "HEAD" BEHIND NO-SHOOT, heels touch the mark.

**START POZÍCIÓ:** A fegyvered 6 lőszerre töltve, a fémre célszol, sarok a jelnél.

**STAGE PROCEDURE:** At buzzer, engage all threats with a minimum of 2 scored rounds each paper threat and steel must be knocked down. All threats are considered equal and maybe shot in any order.

**ELJÁRÁS :** Hangjelre támadod a célokat (kb. azonos távolságon vannak).

**STRINGS:** 1  
**RÉSZFELADATOK:** 1  
**SCORING:** 7 rounds min, unlimited  
**PONTOZÁS:** 7 lövés minimum, kötetlen  
**TARGETS:** 3 threat 0 non threat, 1 Steel  
**CÉLOK:** 3 IDPA papír, 1 NT, 1 fém  
**SCORED HITS:** Best 2 per paper  
**ÉRTÉKELÉS:** Legjobb 2 papírcélonként  
**START-STOP:** Audible - Last shot  
**KEZDÉS-VÉG:** Hangjel - utolsó lövés  
**RULES:** Current IDPA Rulebook  
**SZABÁLYOK:** Érvényes IDPA szabályok  
**COVER GARMENT:** Required  
**REJTVE INDUL:** Igen  
**SAFETY angle:** 180°, and restriction on pointing the muzzle above the berm at any time.





# IDPA Hungarian State championship 2017

## Stage 9th: Quick then long 9. pálya: Gyors, majd messze



**SCENARIO:** The attack happen by firearm in the hands of seven bad people, and you must defend yourself. You are caught with multiple threats. Everywhere you go, they pop up. Deal with it.

**TÖRTÉNET:** Sokan támadnak téged, bármerre fordulsz ellenséget láatsz.

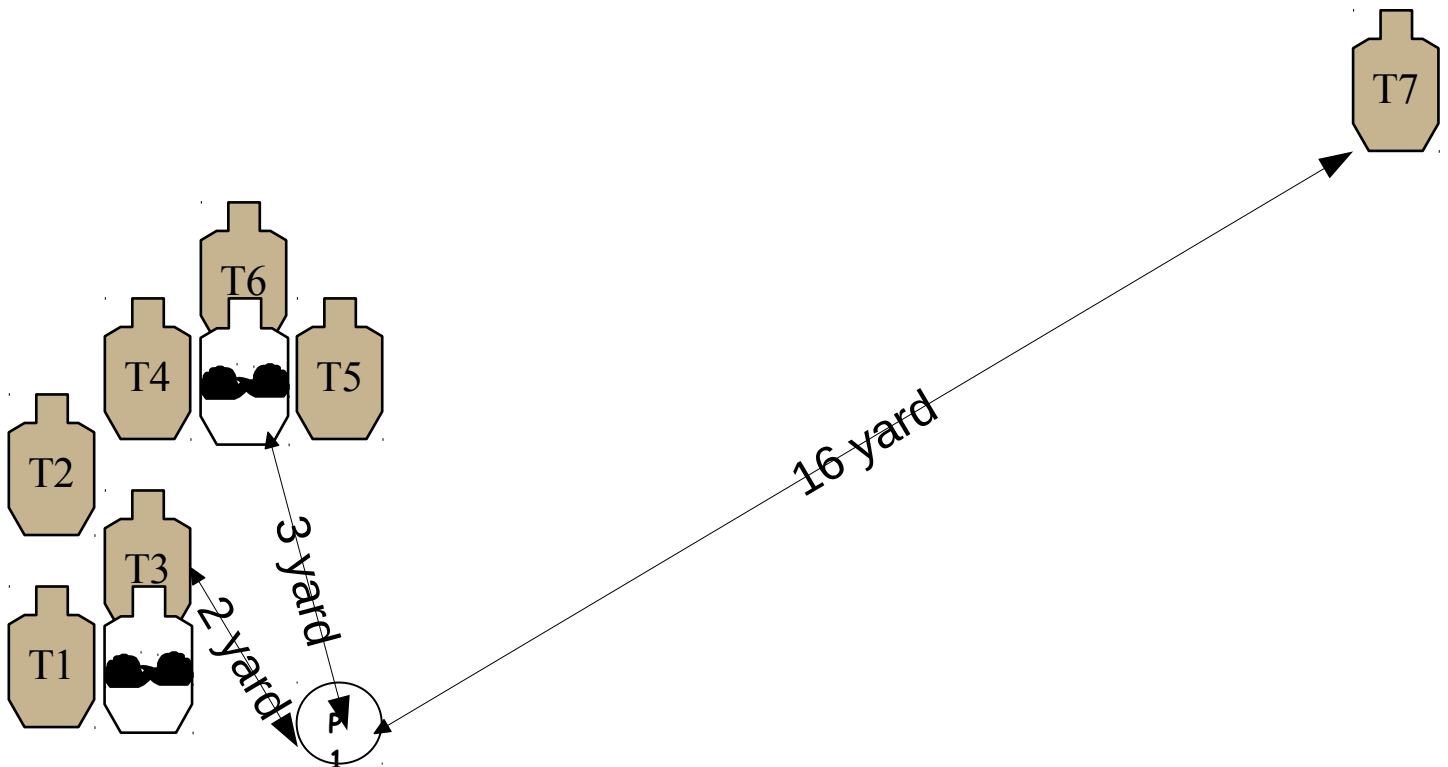
**START CONDITION:** Standing at the designated point up range, Start at P1 with hands in surrender position with elbows above shoulders, loaded gun (up to the division capacity, chamber loaded) covered, holstered.

**START POZÍCIÓ:** P1 ponton állva, csuklók a váll felett, fegyver töltve, rejtve.

**STAGE PROCEDURE:** At buzzer, engage T1-T6 with 2 ROUNDS EACH, then 2 scored rounds to T7.

**ELJÁRÁS:** Először a T1-6 célokat támadd, végül T7-t.

**STRINGS:** 1  
**RÉSZFELADATOK:** 1  
**SCORING:** 14 rounds min, unlimited  
**PONTOZÁS:** 14 lövés minimum, kötetlen  
**TARGETS:** 7 threat, 0 non threat, 0 Steel  
**CÉLOK:** 7 fenyegető, 0 nemf, 0 fém  
**SCORED HITS:** Best 2 per paper  
**ÉRTÉKELÉS:** Legjobb 2 papírcélonként  
**START-STOP:** Audible - Last shot  
**KEZDÉS-VÉG:** Hangjel - utolsó lövés  
**RULES:** Current IDPA Rulebook  
**SZABÁLYOK:** Érvényes IDPA szabályok  
**COVER GARMENT:** Required  
**REJTVE INDUL:** Igen  
**SAFETY angle:** 180°, and restriction on pointing the muzzle above the berm at any time.





**SCENARIO:** As you turn the corner you are confronted by 2 attackers by firearms. You engage them while moving into a hallway to get behind cover. In the hallway you find another attacker at a distance, and after engaging him while backing out of the hallway still another attacker pops up. After engaging both threats backing out of the hallway you turn a corner and find one more distant threat and finally two more threats holding a hostage.

**TÖRTÉNET:** A sarkon befordulva 2 támadó ront rád. Küzd le őket a folyosó felé haladva, ahol fedezék helyett egy újabb célt látsz, majd még egy felugrik. A következő soroknál először egy távoli célt látsz, majd két túszejtőt.

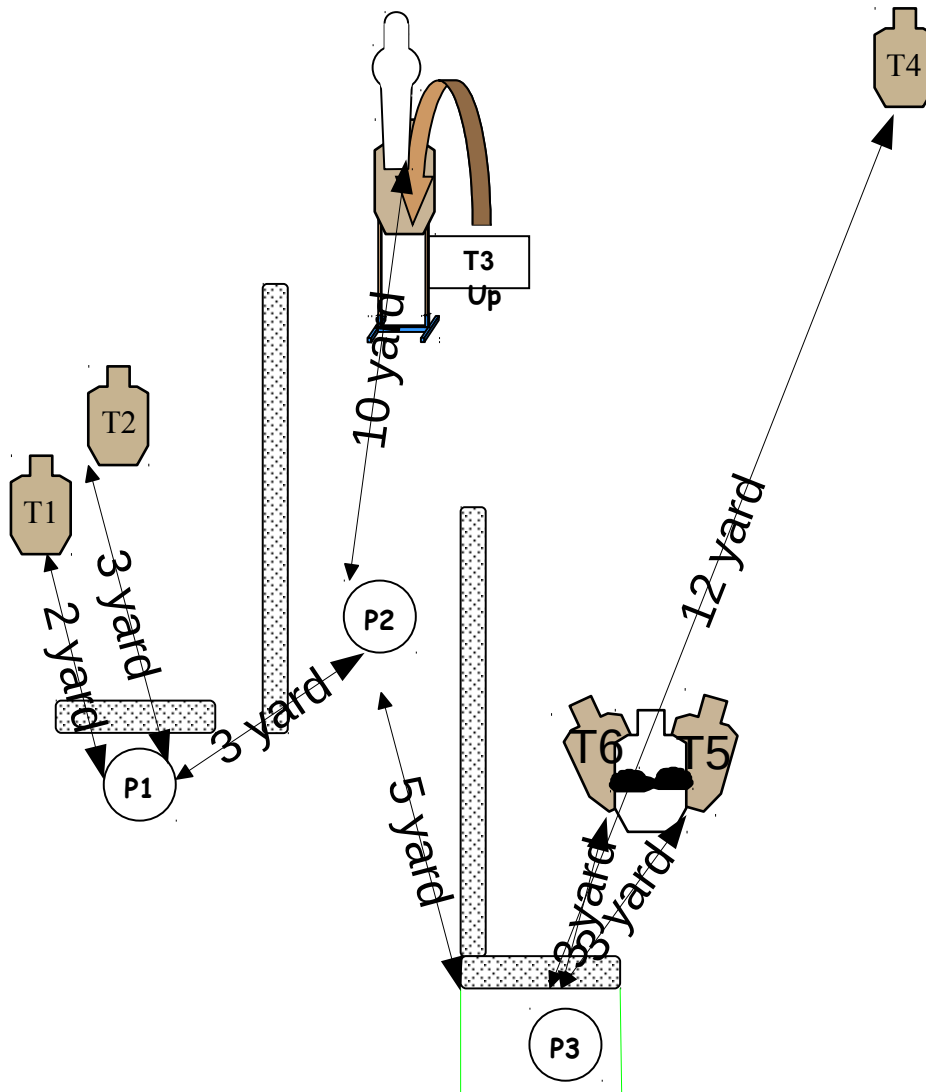
**START CONDITION:** At P1 loaded gun (up to the division capacity, chamber loaded).

**START POZÍCIÓ:** P1-ben, fegyver töltve, rejtve.

**STAGE PROCEDURE:** Starting behind barricade at P1, engage T1 & T2 moving to P2. Engage steel S1 and clamshell T3 moving to P3. From P3 engage T4 – T6 in tactical priority.

**ELJÁRÁS:** P1-ből mozogva T1-2 leküzdése, P2-ből a fém és az eltűnő, majd P3-ból láthatósági sorrendben T4-6.

**STRINGS:** 1  
**RÉSZFELADATOK:** 1  
**SCORING:** 13 rounds min, unlimited  
**PONTOZÁS:** 13 lövés minimum, kötetlen  
**TARGETS:** 6 threat, 0 non threat, 1 Steel  
**CÉLOK:** 6 fenyegető, 0 nemf, 1 fém  
**SCORED HITS:** Best 2 per paper  
**ÉRTÉKELÉS:** Legjobb 2 papírcélonként  
**START-STOP:** Audible - Last shot  
**KEZDÉS-VÉG:** Hangjel - utolsó lövés  
**RULES:** Current IDPA Rulebook  
**SZABÁLYOK:** Érvényes IDPA szabályok  
**COVER GARMENT:** Required  
**REJTVE INDUL:** Igen  
**SAFETY angle:** 180°, and restriction on pointing the muzzle above the berm at any time.





IDPA Hungarian State championship 2017  
Stage 1st: Cleaning Your Hands of Trouble  
1. pálya: Mosod kezeid



**SCENARIO:** You are feeding your face at your favorite eatery. You excuse yourself and use the restroom. As you are washing your hands, you hear "Yu gonna die Mother F#@%\*." and you see 3 attackers by firearms. You can either give up and die, or deal with it.

**TÖRTÉNET:** Kedvenc ételledet toltad az arcodba, de az anyagcsere másik iránya is szükségessé vált. Ez után épp kezet mosol, amikor megszólítanak egy „most megdöglesz anyab...” felkiáltással fegyveresek. Vagy feladod és meghalsz, vagy felveszed a harcot.

**START CONDITION:** Start with both hands directly under the facet in the sink, loaded gun (up to the division capacity, chamber loaded).

**START POZÍCIÓ:** Mindkét kéz a mosdókagylóban (kézfej víz alatt) fegyver töltve. Puskával szemben, pisztollyal háttal a céloknak

**STAGE PROCEDURE:** At the buzzer, turn then draw and engage all threats in tactical priority.

**ELJÁRÁS:** Hangjelre fordulj meg, és küzd le a célokat.

**STRINGS:** 1

**RÉSZFELADATOK:** 1

**SCORING:** 5 rounds min, unlimited

**PONTOZÁS:** 5 lövés minimum, kötetlen

**TARGETS:** 2 threat, 1 non threat, 1 Clay

**CÉLOK:** 2 fenyegető, 1 nemf, 1 agyag

**SCORED HITS:** Best 2 per paper, break clay

**ÉRTÉKELES:** Legjobb 2 /papír, korong törve

**START-STOP:** Audible - Last shot

**KEZDÉS-VÉG:** Hangjel - utolsó lövés

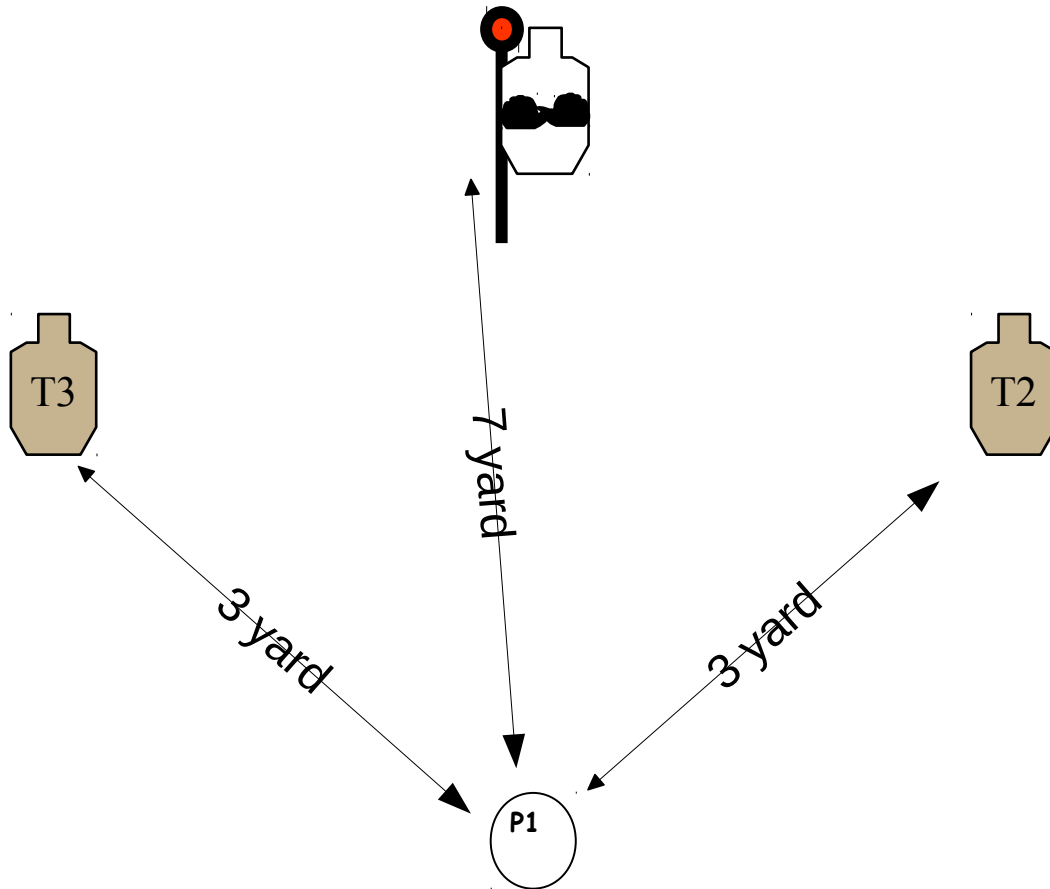
**RULES:** Current IDPA Rulebook

**SZABÁLYOK:** Érvényes IDPA szabályok

**COVER GARMENT:** Required

**REJTVE INDUL:** Igen

**SAFETY angle:** 180°, and restriction on pointing the muzzle above the berm at any time.







Stage 3rd: Low cover  
3. pálya: Alacsony fedezék



**SCENARIO:** You are caught with multiple threats. You take out the close bad guys. You see others behind cover and can't get a good shot on them to save the hostages. You see a chance at causing a diversion and you take it. This allows you to get close and deal with the remaining threats

**TÖRTÉNET:** Sokat fenyegetnek. Először kapd el a közeli rosszfiukat. Kénytelen vagy közel menni a másik csoporthoz, hogy a túszoikat megmentsd.

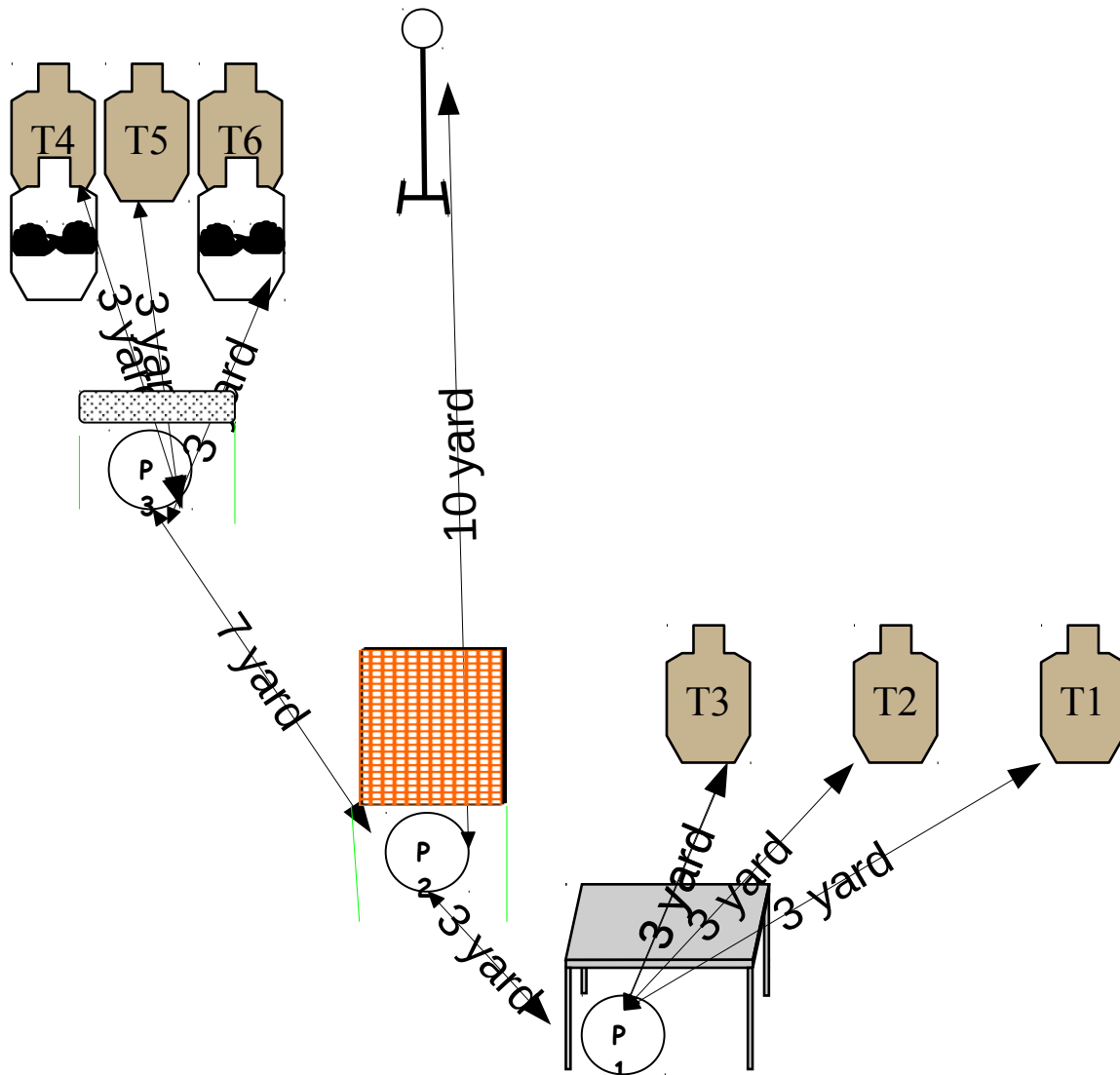
**START CONDITION:** Start at P1 with hands in surrender position with elbows above shoulders, gun loaded to division capacity.

**START POZÍCIÓ:** P1-ben megadó pozícióban (csuklók a váll felett), fegyver töltve.

**STAGE PROCEDURE:** At buzzer, engage T1-T3 with 2 rounds each from P1, then move to P2 and engage "explosive device" (steel) from cover then move to P3 and behind low wall will be T4- T6 that will be engaged 2 rounds each. Shooter may reload while moving forward.

**ELJÁRÁS:** Hangjelre T1-3 leküzdése, majd a „robbanóanyag” meglövése fedezékből, végül T4-6 alacsony fedezék mögül.

<b>STRINGS:</b>	<b>1</b>
<b>RÉSZFELADATOK:</b>	<b>1</b>
<b>SCORING:</b>	<b>13</b> rounds min, unlimited
<b>PONTOZÁS:</b>	<b>13</b> lövés minimum, kötetlen
<b>TARGETS:</b>	<b>6</b> threat, 1 non threat, <b>1</b> Steel
<b>CÉLOK:</b>	<b>6</b> fenyegető, 1 nemf, <b>1</b> fém
<b>SCORED HITS:</b>	Best 2 per paper
<b>ÉRTÉKELES:</b>	Legjobb 2 /cél
<b>START-STOP:</b>	Audible - Last shot
<b>KEZDÉS-VÉG:</b>	Hangjel - utolsó lövés
<b>RULES:</b>	Current IDPA Rulebook
<b>SZABÁLYOK:</b>	Érvényes IDPA szabályok
<b>COVER GARMENT:</b>	Required
<b>REJTVE INDUL:</b>	Igen
<b>SAFETY angle:</b>	180°, and restriction on pointing the muzzle above the berm at any time.



**SCENARIO:** Standard**TÖRTÉNET:** Nincs**START CONDITION:** Standing at the P1 point, loaded gun (up to the division capacity, chamber loaded). 2nd: gun in weak hand, safety may be off, pointing downrange at a 45° down angle, finger must be out of trigger guard.**START POZÍCIÓ:** A lövő a P1 ponton áll, fegyver töltve (divízióknak megfelelő, csőre töltött), tokban. 2.: fegyver gyenge kézben, 45°-ban lefele mutat, ki lehet biztosítva, de az új sátorvason kívül**STAGE PROCEDURE 1:** On the buzzer, tactical priority, strong hand only, move from P1 to P2.**STAGE PROCEDURE 2:** On the buzzer, tactical priority, weak hand only moving from P2 to P1.**ELJÁRÁS 1:** Taktikai elsőbbség, csak erős kéz, P1-ből P2-be mozogva**ELJÁRÁS 2:** Taktikai elsőbbség, csak gyenge kéz, P2-ből P1-be mozogva**STRINGS:** 2**RÉSZFELADATOK:** 2**SCORING:** 12 rounds, limited**PONTOZÁS:** 12 lövés, kötött**TARGETS:** 3 threat, 0 non threat, 0 Steel**CÉLOK:** 3 fenyegető, 0 nemf, 0 fém**SCORED HITS:** Best 2+2 per paper**ÉRTÉKELES:** Legjobb 2+2 /cél**START-STOP:** Audible - Last shot**KEZDÉS-VÉG:** Hangjel - utolsó lövés**RULES:** Current IDPA Rulebook**SZABÁLYOK:** Érvényes IDPA szabályok**COVER GARMENT:** Not Required**REJTVE INDUL:** Nem.**SAFETY angle:** 180°, and restriction on pointing the muzzle above the berm at any time.