



Bel SE Hungary – IDPA
Stage 1st: In the candy shop
1. pálya: Szaloncukor boltban
Course Designer: Attila Belme



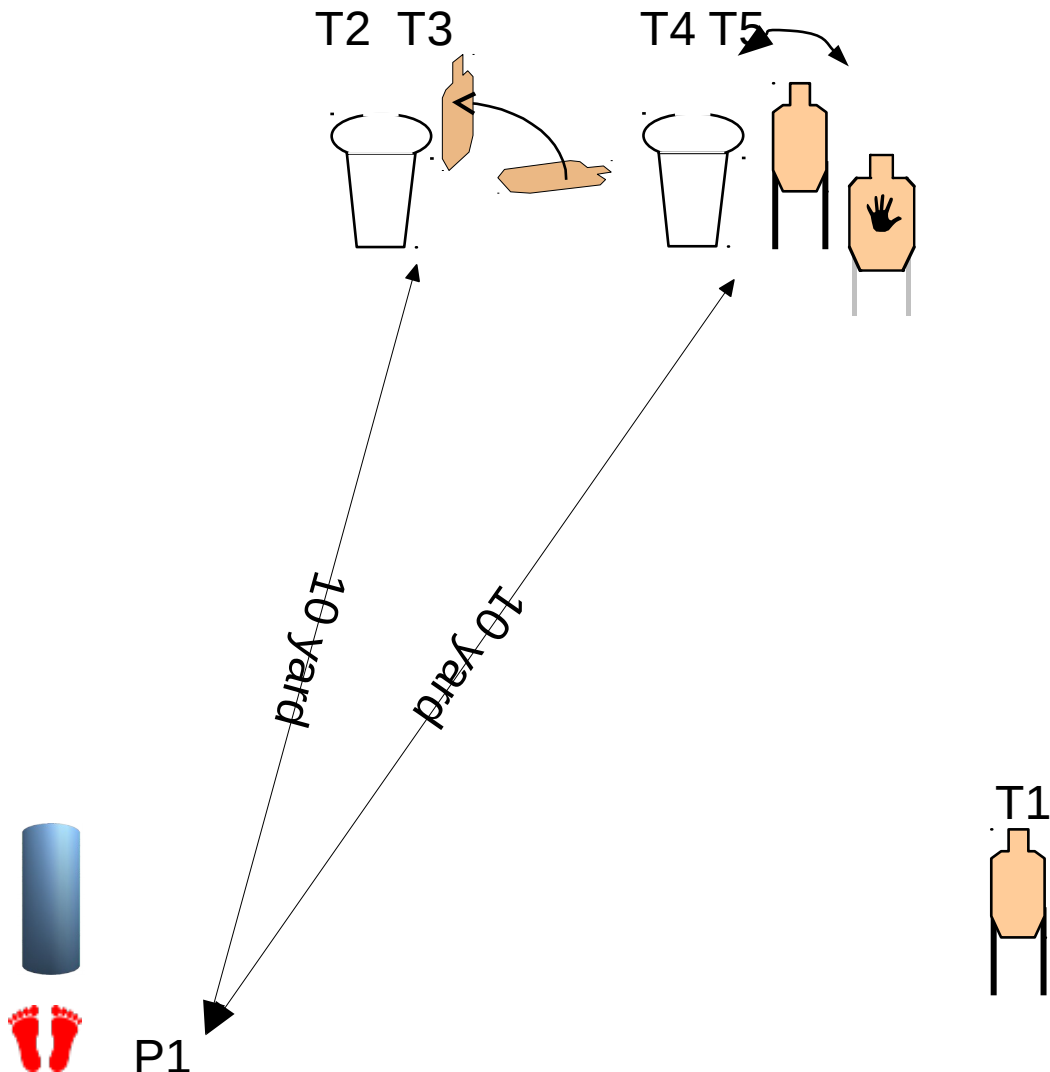
SCENARIO: You are in a candy shop, when armed people attack you
TÖRTÉNET: Édességboltban szaloncukrot árulsz, amikor fegyveresek támadnak meg.

SCENARIO: You are in a candy shop, when armed people attack you
TÖRTÉNET: Édességboltban szaloncukrot árulsz, amikor fegyveresek támadnak meg.

STRINGS: 1
RÉSZFELADATOK: 1
SCORING: 7 rounds min, unlimited
PONTOZÁS: 7 lövés minimum, kötetlen
TARGETS: 3 threat, 1 non threat, 1 Steel
CÉLOK: 3 fenyegető, 1 nemf, 1 fém
SCORED HITS: Best 2 per paper
ÉRTÉKELES: Legjobb 2 papírcélonként
START-STOP: Audible - Last shot
KEZDÉS-VÉG: Hangjel - utolsó lövés
RULES: Current IDPA Rulebook
SZABÁLYOK: Érvényes IDPA szabályok
COVER GARMENT: Required
REJTVE INDUL: Igen

STAGE PROCEDURE: On the buzzer from P1 engage T1-T5 in tactical priority from low cover. Restriction on pointing the muzzle above the berm at any time.

ELJÁRÁS: P1-ből T1-T5 támadása taktikai elsőbbséggel alacsony fedezékből.





Bel SE Hungary – IDPA
Stage 2nd: Krav Maga
2. pálya: Krav Maga
Course Designer: Attila Belme + Braun + Jahuu :-)



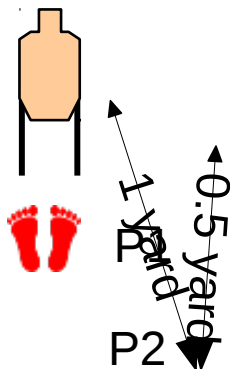
SCENARIO: You stand peaceful in the tram stop, when somebody draws a knife and stab to you.
TÖRTÉNET: Békésen álldogálsz a villamosmegállóban, amikor egyszer csak az egyik utastársad kést ránt, és feléd szúr.

START CONDITION 1: standing at start position, gun with unloaded chamber holstered.
START CONDITION 2: standing at start position, gun with loaded chamber holstered.
START POZÍCIÓ1: A lövő a kijelölt ponton áll, **üres csövű** fegyver tokban.
START POZÍCIÓ2: A lövő a kijelölt ponton áll, töltött (divíziónak megfelelő, csőre töltött) fegyver tokban.

STAGE PROCEDURE1: On the buzzer hit T1 head with weak hand, step back, and engage T1 with 1 body 1 head.
STAGE PROCEDURE2: On the buzzer hit T1 head with strong hand, step back, and engage T1 with 1 body 1 head.
Eljárás 1: A támadó fejét megütöd gyenge kézzel, hátralépsz, 1 test+1 fej találattal leküzdöd a célt.
Eljárás 2: A támadó fejét megütöd erős kézzel, hátralépsz, 1 test+1 fej találattal leküzdöd a célt.

STRINGS: 1
RÉSZFELADATOK: 1
SCORING: 4 rounds min, unlimited
PONTOZÁS: 4 lövés minimum, kötetlen
TARGETS: 1 threat, 0 non threat, 0 Steel
CÉLOK: 1 fenyegető, 0 nemf, 0 fém
SCORED HITS: Best 2*(1+1) per paper
ÉRTÉKEKELÉS: Legjobb 2*(1+1) papírcélonként
START-STOP: Audible - Last shot
KEZDÉS-VÉG: Hangjel - utolsó lövés
RULES: Current IDPA Rulebook
SZABÁLYOK: Érvényes IDPA szabályok
COVER GARMENT: Required, T1 too :-)
REJTVE INDUL: Igen, T1 is. :-)

T1





Bel SE Hungary – IDPA
Stage 3rd: Santa Claus attack
3. pálya: Támad a Mikulás
Course Designer: Attila Belme



SCENARIO: You open the door for the Santa Claus, when he opens fire.
TÖRTÉNET: Ajtót nyitasz a Mikulásnak, amikor az tüzet nyit rád

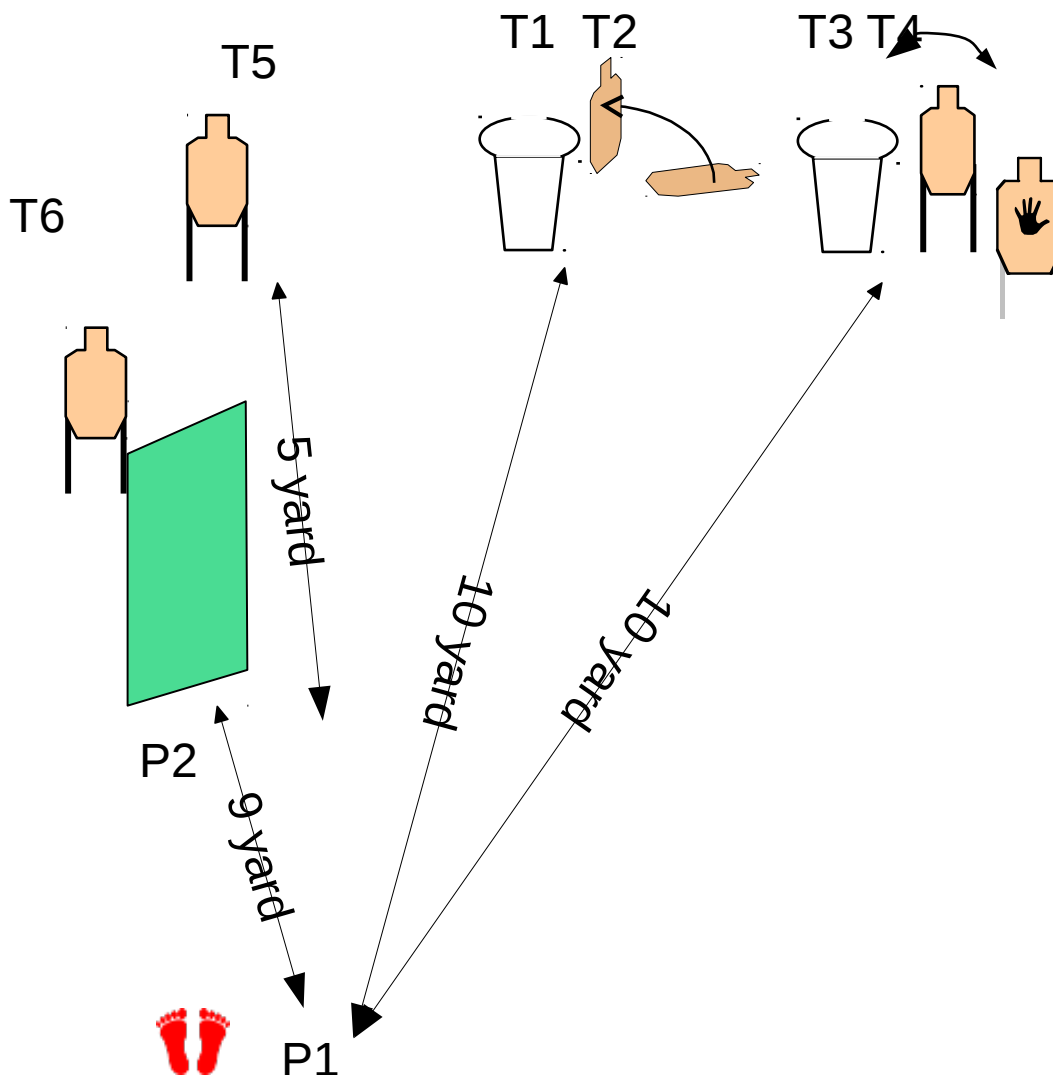
START CONDITION: standing at start position loaded gun (up to the division capacity, chamber loaded) holseterd.

START POZÍCIÓ: A lövő a kijelölt ponton áll, töltött (divízióknak megfelelő, csőre töltött) fegyver tokban kezében.

STAGE PROCEDURE: On the buzzer from P1 engage T1-T3 in tactical priority with. Restriction on pointing the muzzle above the berm at any time.

ELJÁRÁS: P1-ből T1-T3 támadása taktikai elsőbbséggel.

STRINGS: 1
RÉSZFELADATOK: 1
SCORING: 10 rounds min, unlimited
PONTOZÁS: 10 lövés minimum, kötetlen
TARGETS: 4 threat, 1 non threat, 2 Steel
CÉLOK: 4 fenyegető, 1 nemf, 2 fém
SCORED HITS: Best 2 per paper
ÉRTÉKEKÉLÉS: Legjobb 2 papírcélonként
START-STOP: Audible - Last shot
KEZDÉS-VÉG: Hangjel - utolsó lövés
RULES: Current IDPA Rulebook
SZABÁLYOK: Érvényes IDPA szabályok
COVER GARMENT: Required
REJTVE INDUL: Igen





Bel SE Hungary – IDPA
Stage 4th: Save the Santa Claus
6. pálya: Mentsd meg a Mikulást
Course Designer: Attila Belme



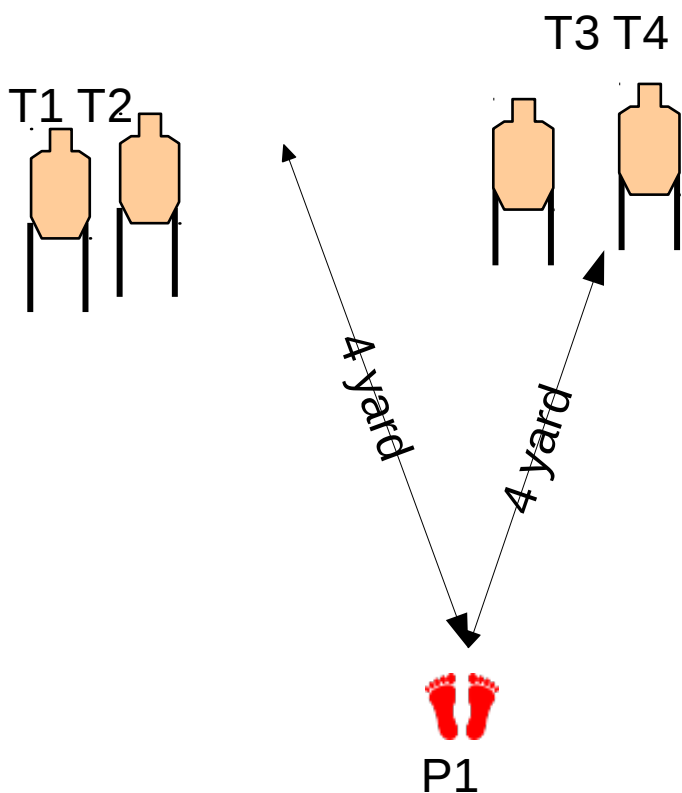
SCENARIO: You and the Santa Klaus attacked, defend yourself
TÖRTÉNET: Megtámadtak téged és a Mikulást, véd meg magatokat

START CONDITION: Standing at the P1 start position, loaded gun in weak hand, Santa Claus in strong hand.
START POZÍCIÓ: A lövő a P1 ponton áll; fegyver gyenge kézben, Mikulás az erős kézben

STAGE PROCEDURE: On the buzzer engage targets in tactical priority with **weak hand only, hold Santa Klaus in strong hand**. Restriction on pointing the muzzle above the berm at any time.

ELJÁRÁS: A célokat küzd le **csak gyenge kézzel, Mikulást tartsd az erős kezdben**.

STRINGS: 1
RÉSZFELADATOK: 1
SCORING: 8 rounds min, unlimited
PONTOZÁS: 8 lövés minimum, kötetlen
TARGETS: 4 threat, 0 non threat, 0 Steel
CÉLOK: 4 fenyegető, 0 nemf, 0 fém
SCORED HITS: Best 2 per paper
ÉRTÉKELES: Legjobb 2 /cél
START-STOP: Audible - Last shot
KEZDÉS-VÉG: Hangjel - utolsó lövés
RULES: Current IDPA Rulebook
SZABÁLYOK: Érvényes IDPA szabályok
COVER GARMENT: Required
REJTVE INDUL: Igen





Bel SE Hungary – IDPA
Stage 5th: In the rod shop
5. pálya: Virgácsboltban
Course Designer: Attila Belme



SCENARIO: You are in a rod shop, when armed people attack you
TÖRTÉNET: Virgácsboltban virgácsot vásárolsz, amikor fegyveresek támadnak meg.

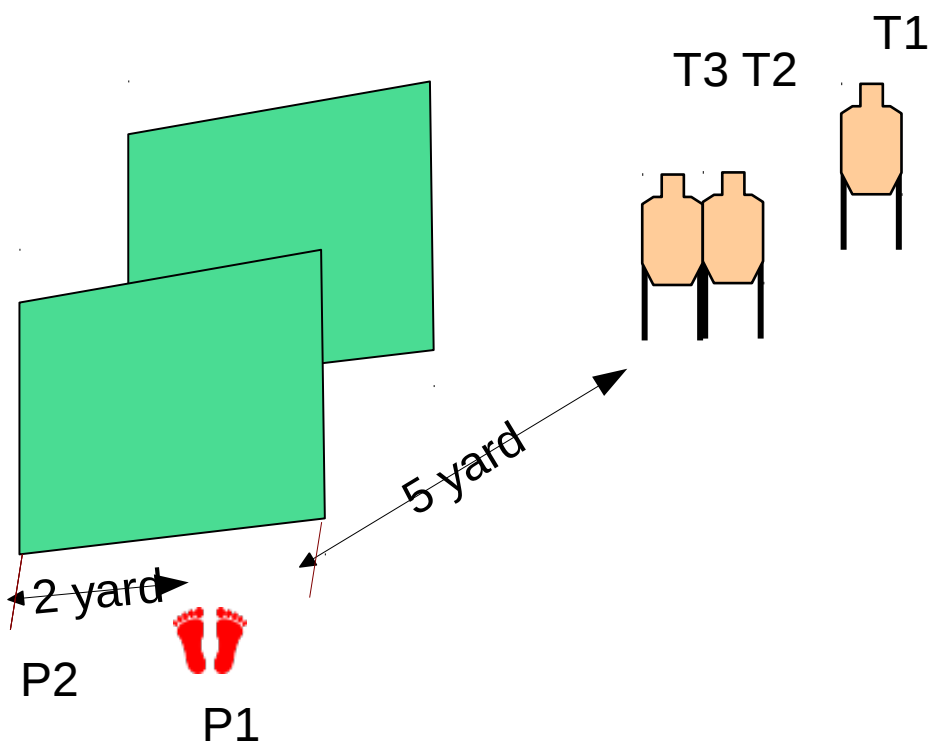
START CONDITION: standing at start position, the weak hand holds a rod, loaded gun (up to the division capacity, chamber loaded).

START POZÍCIÓ: A lövő a kijelölt ponton áll, gyenge kézben virgács, töltött (divízióknak megfelelő, csőre töltött) fegyver rejtve.

STAGE PROCEDURE: On the buzzer engage targets in tactical priority with **strong hand only**. Restriction on pointing the muzzle above the berm at any time.

ELJÁRÁS: A2 célokat küzd le taktikai elsőbbséggel **csak erős kézzel**.

STRINGS: 1
RÉSZFELADATOK: 1
SCORING: 9 rounds min, unlimited
PONTOZÁS: 9 lövés minimum, kötetlen
TARGETS: 3 threat, 0 non threat, 0 Steel
CÉLOK: 5 fenyegető, 0 nemf, 0 fém
SCORED HITS: Best 2 **body** 1 **head** per paper
ÉRTÉKEKÉLÉS: Legjobb 2 **test** 1 **fej** /cél
START-STOP: Audible - Last shot
KEZDÉS-VÉG: Hangjel - utolsó lövés
RULES: Current IDPA Rulebook
SZABÁLYOK: Érvényes IDPA szabályok
COVER GARMENT: Required
REJTVE INDUL: Igen





Bel SE Hungary – IDPA
Stage 6th: Xmas bag
6. pálya: Karácsonyi zsák
Course Designer: Attila Belme



SCENARIO: You attacked, go to safe place, and defend yourself
TÖRTÉNET: Megtámadtak, hátrálj a fedezékbe, és véd meg magad

START CONDITION: Standing at the P1 start position, unloaded gun in the bag.
START POZÍCIÓ: A lövő a P1 ponton áll; fegyver üres, markolat a zsákban .

STAGE PROCEDURE: On the buzzer engage targets in tactical priority. Restriction on pointing the muzzle above the berm at any time.

ELJÁRÁS: A2 célokat küzd le taktikai elsőbbséggel.

STRINGS: 1
RÉSZFELADATOK: 1
SCORING: 14 rounds min, unlimited
PONTOZÁS: 14 lövés minimum, kötetlen
TARGETS: 7 threat, 0 non threat, 0 Steel
CÉLOK: 7 fenyegető, 0 nemf, 0 fém
SCORED HITS: Best 2 per paper
ÉRTÉKELES: Legjobb 2 /cél
START-STOP: Audible - Last shot
KEZDÉS-VÉG: Hangjel - utolsó lövés
RULES: Current IDPA Rulebook
SZABÁLYOK: Érvényes IDPA szabályok
COVER GARMENT: Required
REJTVE INDUL: Igen

