



Bel SE Hungary – IDPA
Stage 1st: Running to you
1. pálya: Lerohanás
Course Designer: Attila Belme



SCENARIO: You step out from your house, when 5 attackers raid you with firearms in hand.
TÖRTÉNET: Épp a lakásodból lépsz ki, amikor 5 fegyveres támadó megindul feléd.

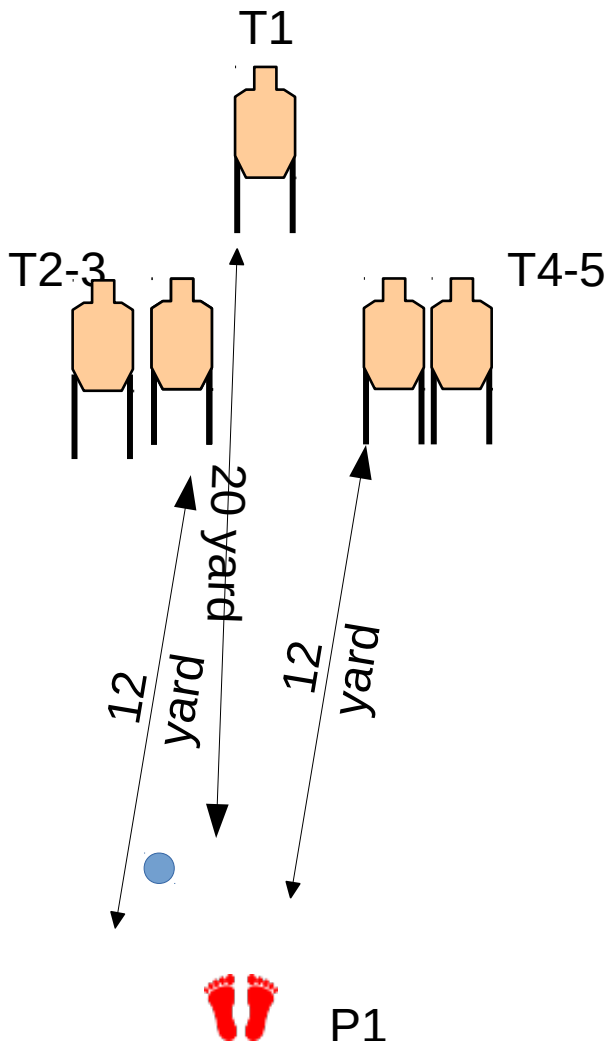
START CONDITION: standing at start position, the weak hand on the activator button, loaded gun (with 6 round, chamber loaded).

START POZÍCIÓ: A lövő a kijelölt ponton áll, gyenge kéz az aktivátor gombon, töltött (6 lőszerrel töltött) fegyver rejtve.

STAGE PROCEDURE: On the buzzer from P1 engage T1-T5 in tactical priority, **during reload activate**. Restriction on pointing the muzzle above the berm at any time. **Shoot T1 while it is moving.**

ELJÁRÁS: P1-ből aktiválás után T1-T5 támadása taktikai elsőbbséggel, **tárcsere közben aktiválni kell. T1-t annak megállása előtt kell meglőni.**

STRINGS: 1
RÉSZFELADATOK: 1
SCORING: 15 rounds min, unlimited
PONTOZÁS: 15 lövés minimum, kötetlen
TARGETS: 5 threat, 0 non threat, 0 Steel
CÉLOK: 5 fenyegető, 0 nemf, 0 fém
SCORED HITS: Best 3 per paper
ÉRTÉKELÉS: Legjobb 3 papírcélonként
START-STOP: Audible - Last shot
KEZDÉS-VÉG: Hangjel - utolsó lövés
RULES: Current IDPA Rulebook
SZABÁLYOK: Érvényes IDPA szabályok
COVER GARMENT: Required
REJTVE INDUL: Igen





Bel SE Hungary – IDPA
Stage 2nd: Prong on the farm
2. pálya: Vasvillával a tanyán
Course Designer: Attila Belme



SCENARIO: You moving some manure from your trailer, when a horde and attacks you with guns and send a pit bull to lacerate you.

TÖRTÉNET: Épp a trágyát szórod le az utánfutódról, amikor egy fegyveres begrogozott horda rád ront, és a pitbulljával is megpróbál széttépetni.

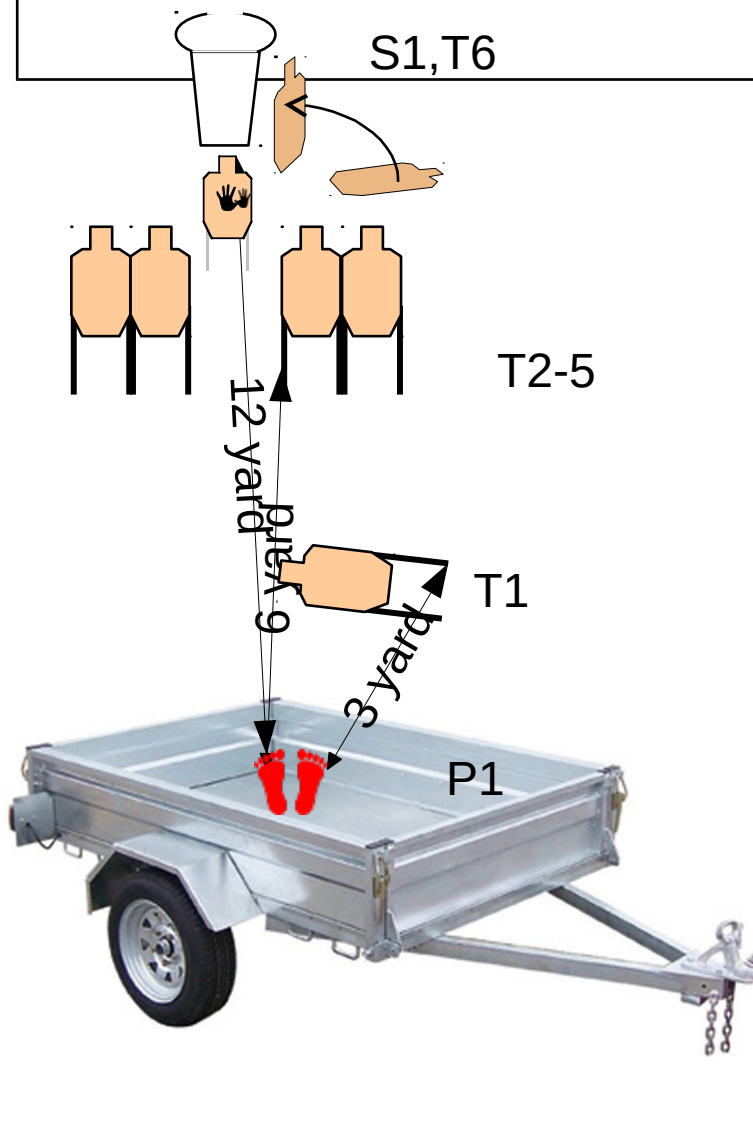
START CONDITION: Standing at the start position (one leg hits the corner) **on the trailer**, facing to the targets, **prong in hands**, loaded gun (up to the division capacity, chamber loaded, covered).

START POZÍCIÓ: A lövő a kijelölt ponton áll a célok felé nézve az **utánfutón**, egyik lába érinti a sarkát, **kezeiben a vasvilla**, töltött (divízióknak megfelelő, csőre töltött) fegyver rejtve.

STAGE PROCEDURE: On the buzzer from P1 engage targets T1-T6 and S1 in tactical priority. Restriction on pointing the muzzle above the berm at any time.

ELJÁRÁS: P1-ből T1-T6, S1 leküzdése, taktikai elsőbbséggel.

STRINGS: 1
RÉSZFELADATOK: 1
SCORING: 13 rounds min, unlimited
PONTOZÁS: 13 lövés minimum, kötetlen
TARGETS: 6 threat, 1 non threat, 1 Steel
CÉLOK: 6 fenyegető, 1 nemf, 1 fém
SCORED HITS: Best 2 per paper
ÉRTÉKELES: Legjobb 2 papírcélonként
START-STOP: Audible - Last shot
KEZDÉS-VÉG: Hangjel - utolsó lövés
RULES: Current IDPA Rulebook
SZABÁLYOK: Érvényes IDPA szabályok
COVER GARMENT: Required
REJTVE INDUL: Igen





Bel SE Hungary – IDPA
Stage 3rd: Arrive at home
3. pálya: Hazaérkezve
Course Designer: Attila Belme



Scenario: You are going to your home, when you see your wife is in the hands of armed men, and your little daughter are kidnapped.

Történet: Hazaérve az a kép fogad, hogy a feleséged egy fegyveres kezeiben van, és a kislányodat is elrabolták.

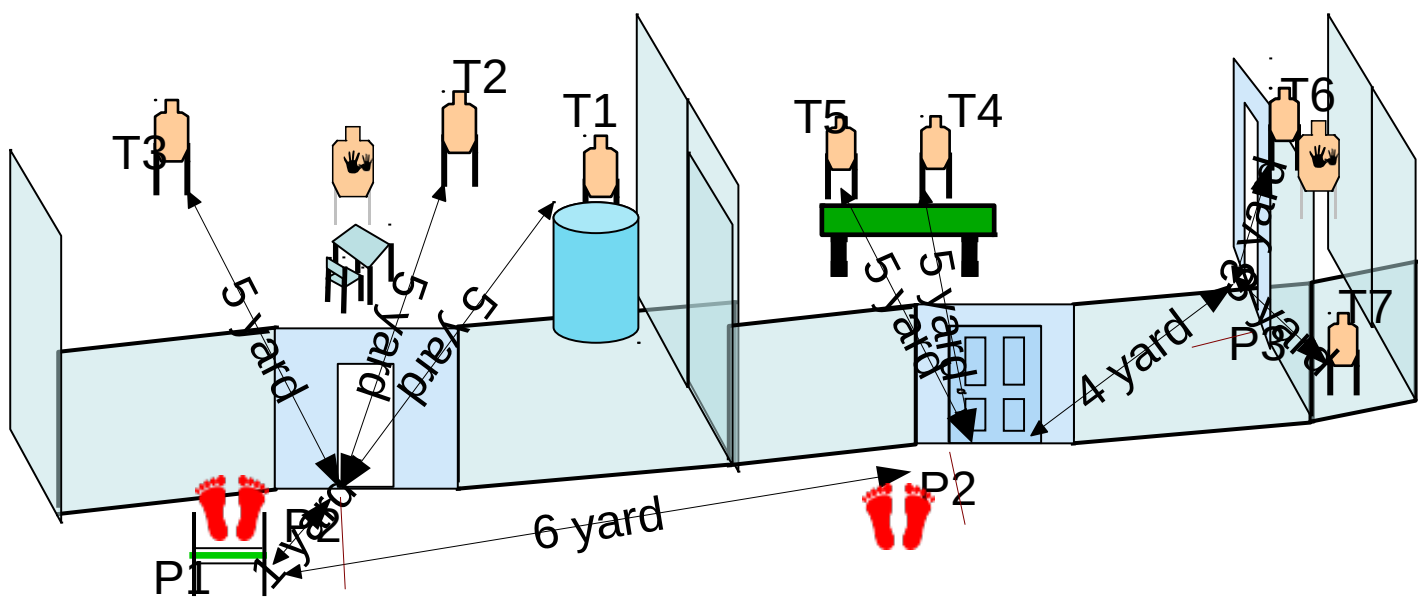
START CONDITION: Standing in relax at the start position (P1 or P2), loaded gun (up to the division capacity, chamber loaded).

START POZÍCIÓ: A lövő a P1 vagy P2 ponton áll; fegyver töltve (divízióknak megfelelő, csőre töltött), tokban, rejtve.

STRINGS: 1
RÉSZFELADATOK: 1
SCORING: 7 rounds min, unlimited
PONTOZÁS: 7 lövés minimum, kötetlen
TARGETS: 7 threat, 2 non-threat, 0 Steel
CÉLOK: 7 IDPA papír, 2 NT, 0 fém
SCORED HITS: Best 1 per paper
ÉRTÉKELÉS: Legjobb 1 papírcélonként
START-STOP: Audible - Last shot
KEZDÉS-VÉG: Hangjel - utolsó lövés
RULES: Current IDPA Rulebook
SZABÁLYOK: Érvényes IDPA szabályok
COVER GARMENT: Required
REJTVE INDUL: Igen

STAGE PROCEDURE: On the buzzer, engage from the points of cover P1, P2 and P3 the targets from T1 to T7, left: 30 degree safety angle, right: 180!

ELJÁRÁS: Taktikai elsőbbség (láthatóság: T1, T2-3, átmozgás, T4-5, átmozgás, T6-7) , balra 30 fok a biztonsági szög, jobbra 180!





Bel SE Hungary – IDPA
Stage 4th: Hard head
4. pálya: nehéz fej
Course Designer: Attila Belme



SCENARIO: You are on a chinese carnaval, when you hear some shots, and you see some attacker's head and gun. They hit a man, who is injured, and he is falling down to the legs of the attackers, some people rush away, but the attackers hit another man, who is blocking the only door, so you don't able to, leave the scene, and now they are pointing the guns to you...

TÖRTÉNET: Lövéseket hallasz a kínai farsangi felvonuláson, és néhány támadódnak csak a fejét és a fegyverét látod. Az egyik sebesült a lábaiknál hever, a másik elzárja az egyetlen menekülési utadat, amikor a támadók rád fogják a fegyvereiket...

START CONDITION: standing at start position, loaded gun (up to the division capacity, chamber loaded).

START POZÍCIÓ: A lövő a ponton áll, ; fegyver töltve (divízióknak megfelelő, csőre töltött), tokban, rejtve.

STAGE PROCEDURE: On the buzzer, tactical priority (T1 to T4 from left, to T4 to T1 from right) engage the target's visible heads.

ELJÁRÁS : Taktikai elsőbbséggel (ami itt tetszőleges sorrend) fejlövések.

STRINGS: 1

RÉSZFELADATOK: 1

SCORING: 8 rounds min, unlimited

PONTOZÁS: 8 lövés minimum, kötetlen

TARGETS: 4 threat 2 non threat, 0 Steel

CÉLOK: 4 IDPA papír, 2 NT, 0 fém

SCORED HITS: Best 2 per paper

ÉRTÉKELÉS: Legjobb 2 papírcélonként

START-STOP: Audible - Last shot

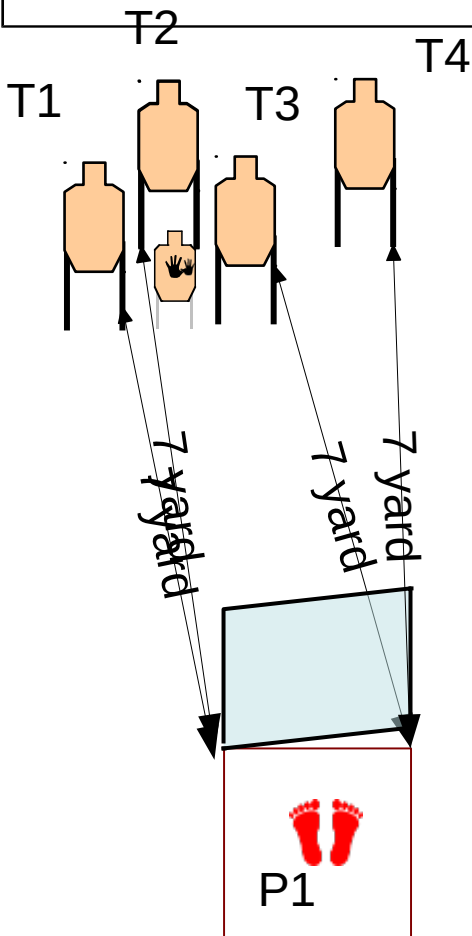
KEZDÉS-VÉG: Hangjel - utolsó lövés

RULES: Current IDPA Rulebook

SZABÁLYOK: Érvényes IDPA szabályok

COVER GARMENT: Required

REJTVE INDUL: Igen





Bel SE Hungary – IDPA
Stage 5th: Bullet proof vest
5. pálya: golyóálló mellény
Course Designer: Attila Belme



SCENARIO: You are going home from the shop with your brand new bullet proof vest when a group of armed attackers starts to shoot to you.

TÖRTÉNET: Épp a frissen vásárolt kevlár golyóálló mellényedet viszed haza a boltból, amikor egy csapat fegyveres rád ront.

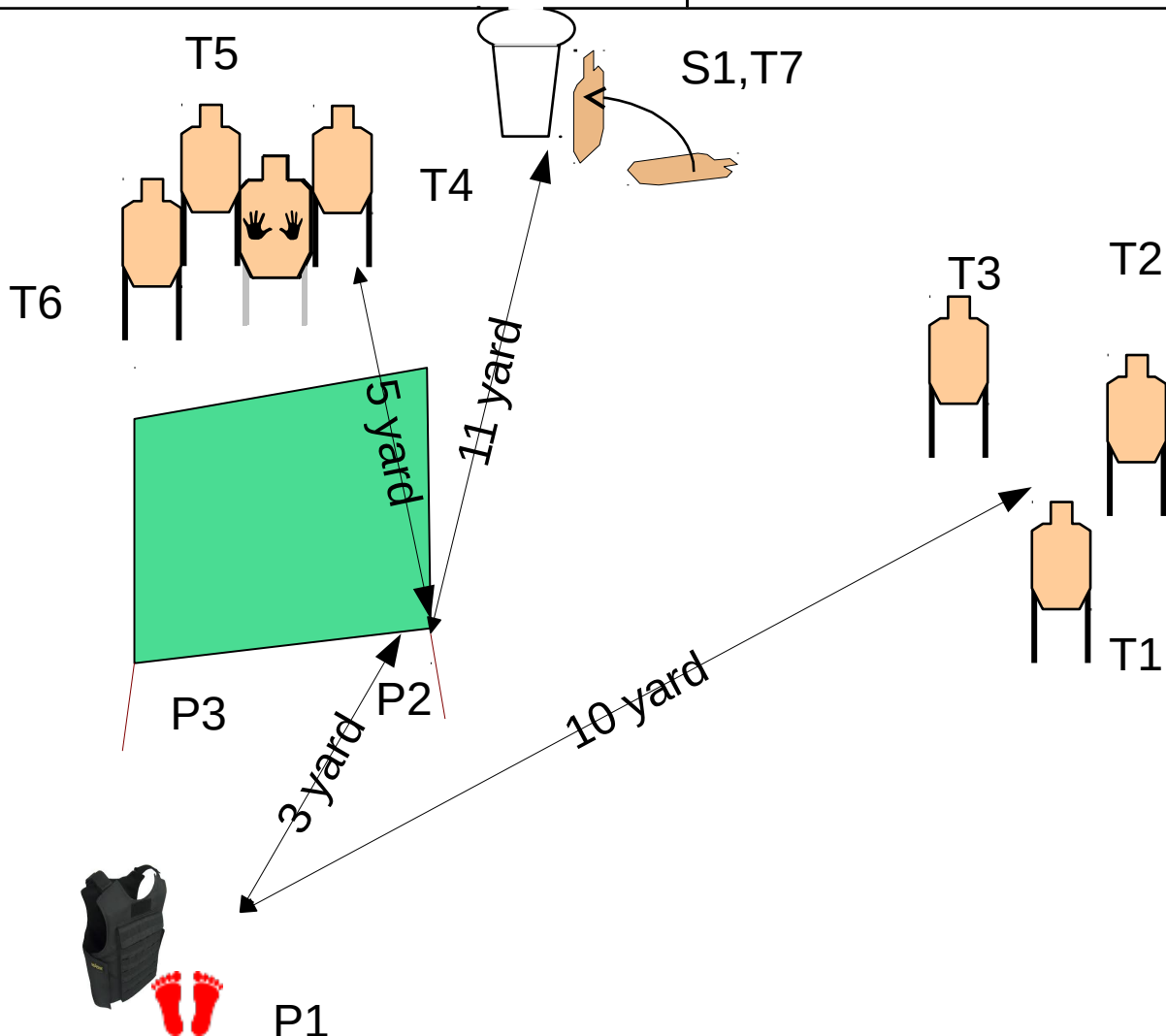
START CONDITION: standing at start position, vest with bullet proof plates is in the weak hand, loaded gun (up to the division capacity, chamber loaded).

START POZÍCIÓ: A lövő a kijelölt ponton áll, gyenge kezében a golyóálló betétekkel ellátott mellény, töltött (divízióknak megfelelő, csőre töltött) fegyver rejtve.

STAGE PROCEDURE: On the buzzer from P1 engage T1-T3 while the chest must be covered (with vest), in move to P2, and use tactical priority engage T4-T7 and S1 from P2 or P3. Restriction on pointing the muzzle above the berm at any time.

ELJÁRÁS: P1-ből mozogva P2-be T1-T3 támadása, a mellkasnak végig fedezékben kell lennie (a mellénnyel), majd P2-ből a többi cél támadása taktikai elsőbbséggel.

STRINGS: 1
RÉSZFELADATOK: 1
SCORING: 15 rounds min, unlimited
PONTOZÁS: 15 lövés minimum, kötetlen
TARGETS: 7 threat, 1 non threat, 1 Steel
CÉLOK: 7 fenyegető, 1 nemf, 1 fém
SCORED HITS: Best 2 per paper
ÉRTÉKELÉS: Legjobb 2 papírcélonként
START-STOP: Audible - Last shot
KEZDÉS-VÉG: Hangjel - utolsó lövés
RULES: Current IDPA Rulebook
SZABÁLYOK: Érvényes IDPA szabályok
COVER GARMENT: Required
REJTVE INDUL: Igen





Bel SE Hungary – IDPA
 Stage 6th: Standard
 6. pálya: Normál
 Course Designer: Attila Belme



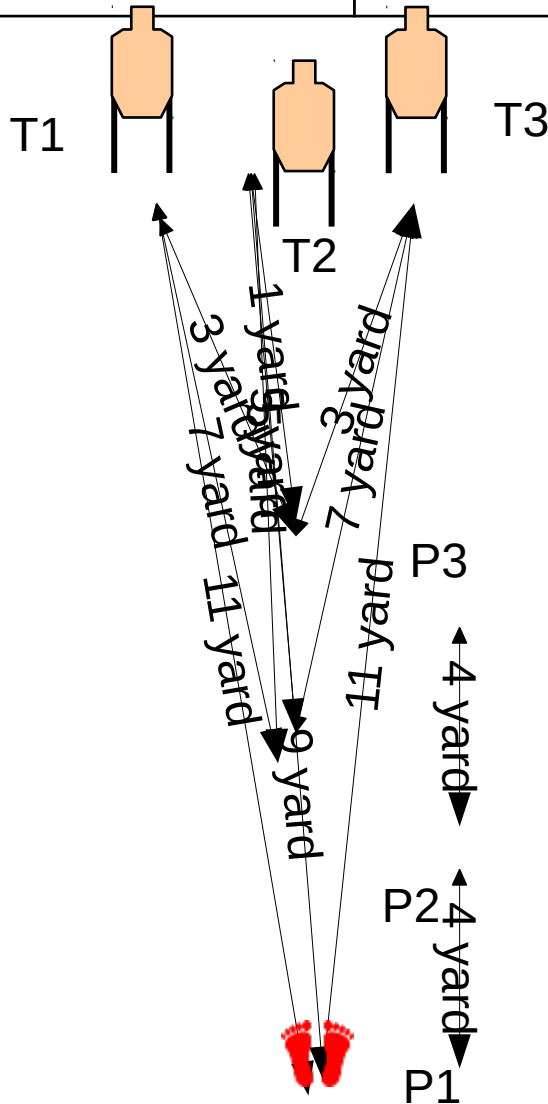
SCENARIO: Standard **TÖRTÉNET:** Nincs

START CONDITION: Standing at the P1 start position, loaded gun (up to the division capacity, chamber loaded). 2nd: Standing at the P2 painted start point, loaded gun (up to the division capacity, chamber loaded). 3rd: at P3 painted start point, **gun in weak hand**, safety may be off, pointing downrange at a 45° down angle, finger must be out of trigger guard.

START POZÍCIÓ: A lövő a P1 ponton áll, fegyver töltve (divízióknak megfelelő, csőre töltött), tokban. 2.: A lövő a P2 ponton áll, fegyver töltve (divízióknak megfelelő, csőre töltött), tokban. 3: P3ban, **fegyver gyenge kézben**, 45°-ban lefele mutat, ki lehet biztosítva, de az új sátorvason kívül

STAGE PROCEDURE 1: On the buzzer, tactical priority. Restriction on pointing the muzzle above the berm at any time. **2:** On the buzzer, tactical priority, **strong hand only**. Restriction on pointing the muzzle above the berm at any time. **STAGE PROCEDURE 3:** On the buzzer, tactical priority, **weak hand only moving from P3 to P2**. Restriction on pointing the muzzle above the berm at any time. **ELJÁRÁS 1:** Taktikai elsőbbség **ELJÁRÁS 2:** Taktikai elsőbbség, **csak erős kéz.** **ELJÁRÁS 3:** Taktikai elsőbbség, **csak gyenge kéz, P3-ból P2-be mozogva**

STRINGS:	3
RÉSZFELADATOK:	3
SCORING:	18 rounds, limited
PONTOZÁS:	18 lövés, kötött
TARGETS:	3 threat, 0 non threat, 0 Steel
CÉLOK:	3 fenyegető, 0 nemf, 0 fém
SCORED HITS:	Best 2+2+2 per paper
ÉRTÉKELÉS:	Legjobb 2+2+2 /cél
START-STOP:	Audible - Last shot
KEZDÉS-VÉG:	Hangjel - utolsó lövés
RULES:	Current IDPA Rulebook
SZABÁLYOK:	Érvényes IDPA szabályok
COVER GARMENT:	NOT Required
REJTVE INDUL:	Nem.





Bel SE Hungary – IDPA
Stage 7th: save your friend
7. pálya: mentsd meg a barátodat



Course Designer: Attila Belme

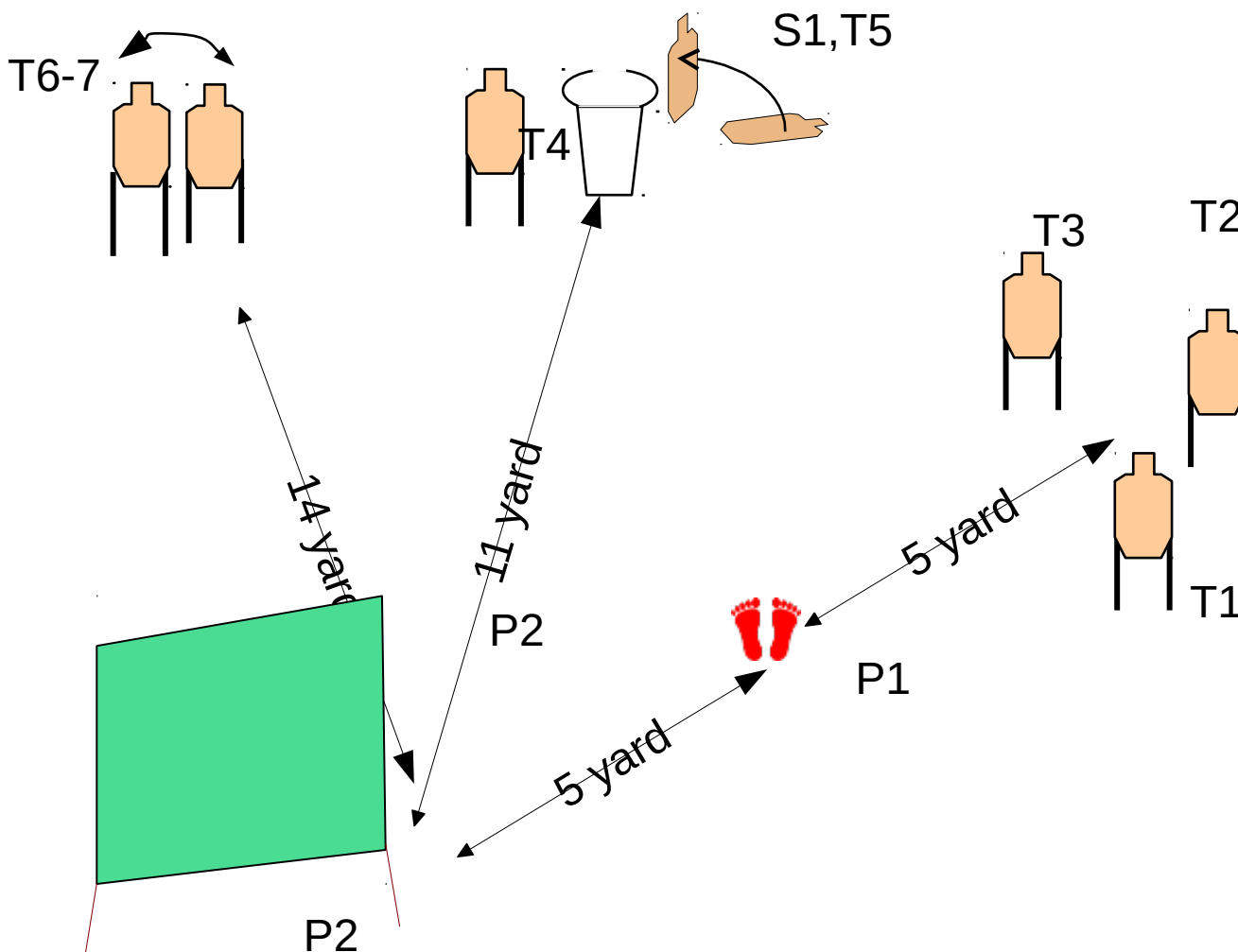
SCENARIO: Your friend hit, move him in safe, and defend both of you
TÖRTÉNET: Megsérült a barátod, vidd fedezékbe, és mentsd meg mindkettőtöket

START CONDITION: Standing at the P1 start position, loaded gun (up to the division capacity, chamber loaded).
START POZÍCIÓ: A lövő a P1 ponton áll; fegyver töltve (divízióknak megfelelő, csőre töltött), tokban, rejtve.

STRINGS: 1
RÉSZFELADATOK: 1
SCORING: 15 rounds min, unlimited
PONTOZÁS: 15 lövés minimum, kötetlen
TARGETS: 7 threat, 0 non threat, 1 Steel
CÉLOK: 7 fenyegető, 0 nemf, 1 fém
SCORED HITS: Best 2 per paper
ÉRTÉKELÉS: Legjobb 2 /cél
START-STOP: Audible - Last shot
KEZDÉS-VÉG: Hangjel - utolsó lövés
RULES: Current IDPA Rulebook
SZABÁLYOK: Érvényes IDPA szabályok
COVER GARMENT: Required
REJTVE INDUL: Igen

STAGE PROCEDURE: On the buzzer grab your friend, engage T1-T3 with **strong hand only in move, when both of you are in cover** engage the other targets in tactical priority. T6 and T7 are interchangeable (same distance and visibility for this group). Make up shots to T1-3 allowed. Restriction on pointing the muzzle above the berm at any time.

ELJÁRÁS: Ragadd meg a barátodat, T1-T3 célokat küzd le **csak erős kézzel mozgásból**, majd amikor **mindketten fedezékben** vagytok küzd le a többi célt taktikai elsőbbséggel. T1-2-re rá szabad javítani.





Bel SE Hungary – IDPA
Stage 8th: ATM robbery
8. pálya: ATM rablás



Course Designer: Federico Iannelli, Attila Belme

SCENARIO: Drawing some money from an ATM, 4 armed attackers try redistribution of the goods.

TÖRTÉNET: ATMből veszel ki pénzt, amikor 4 fegyveres támadó próbálkozik a javak újraelosztásával

START CONDITION1: Standing facing to the ATM at the start position, weak hand on the 6 mark, loaded gun (up to the division capacity, chamber **unloaded**).

START CONDITION2: Standing facing to the ATM at the start position, **weak hand holds the money**, loaded gun (up to the division capacity, chamber **loaded**).

START POZÍCIÓ1: A lövő arccal az ATM felé P1ben, áll gyenge kézzel érinti a 6-ost; fegyver töltve (divízióinak megfelelő, cső **üres**), tokban, rejtve.

START POZÍCIÓ2: A lövő arccal az ATM felé P1ben, áll **gyenge kézben a pénz**; fegyver töltve (divízióinak megfelelő, csőre **töltve**), tokban, rejtve.

STRINGS: 2

RÉSZFELADATOK: 2

SCORING: 16 rounds min, unlimited

PONTOZÁS: 16 lövés minimum, kötetlen

TARGETS: 4 threat, 0 non threat, 0 Steel

CÉLOK: 4 fenyegető, 0 nemf, 0 fém

SCORED HITS: Best 2+2 per paper

ÉRTÉKELÉS: Legjobb 2+2/cél

START-STOP: Audible - Last shot

KEZDÉS-VÉG: Hangjel - utolsó lövés

RULES: Current IDPA Rulebook

SZABÁLYOK: Érvényes IDPA szabályok

COVER GARMENT: Required

REJTVE INDUL: Igen

STAGE PROCEDURE1: On the buzzer engage the T1-T4 targets in tactical priority. P1 and P2 are interchangeable. Restriction on pointing the muzzle above the berm at any time.

STAGE PROCEDURE2: On the buzzer engage T1-4 in tactical priority **strong hand only, money in weak hand**. P1 and P2 are interchangeable. Restriction on pointing the muzzle above the berm at any time.

ELJÁRÁS1: T1-T4 mindegyikén 2-2 találat taktikai elsőbbséggel.

ELJÁRÁS2: T1-T4 mindegyikén 2-2 találat taktikai elsőbbséggel **csak erős kézzel, gyenge kézben a pénzt tartva**.

