



Frommer by BiBii – IDPA  
**Stage 1: Standard**  
 Course Designer: Póka Tibor  
 2020 Frommer v2-V3



**Történet:** standard  
**Scenario:** standard

## Stages Approved Pending Setup As Shown

**START POZÍCIÓ:** A lövő a start pozíciókban áll, fegyvere csőre töltve.

String 1: fegyver töltve tokban 5 lőszer a fegyverben

PCC erős vállban fegyvercső piros pontra mutat

String 2: SP2-ben pisztoly piros pontra mutat kizárólag gyenge kézzel öt lövés

PCC gyenge vállban fegyvercső piros pontra mutat

**Start position:** Shooter standing on SP1 position, gun is loaded with 5 round. Facing down range.

String 1: Gun in the holster, 5 round in the gun

PCC: In strong shoulder, barrel to red sign 5 round in the gun

String 2: Shooter standing SP2, gun in weak hand, barrel to red sign

PCC: In weak shoulder, barrel to red sign

**Strings:** 2  
**Részfeladatok:** 2  
**Scoring:** 15 round, limited  
**Pontozás:** 15 lövés, kötött  
**Targets:** 5 threat, 0 non threat, 0 steel  
**Célok:** 5 fenyegető, 0 nemf, 0 fém  
**Scored hits:** best 3 per paper  
**Értékelés:** legjobb 3/cél  
**Start-stop:** audible - last shot  
**Kezdes-vég:** hangjel - utolsó lövés  
**Rules:** current idpa rulebook  
**Szabályok:** érvényes idpa szabályok  
**Cover garment:** required  
**Rejtve indul:** igen  
**MS PTS:** Cone of horizontally and top of the bullet trap

**ELJÁRÁS:** Hangjel elhangzása után lövő támadja T1-T5-t

String 1 : SP 1-ből először free style 5 lövés, majd tárcsre ( cső tár üres) után csak erős kézzel 5 lövés

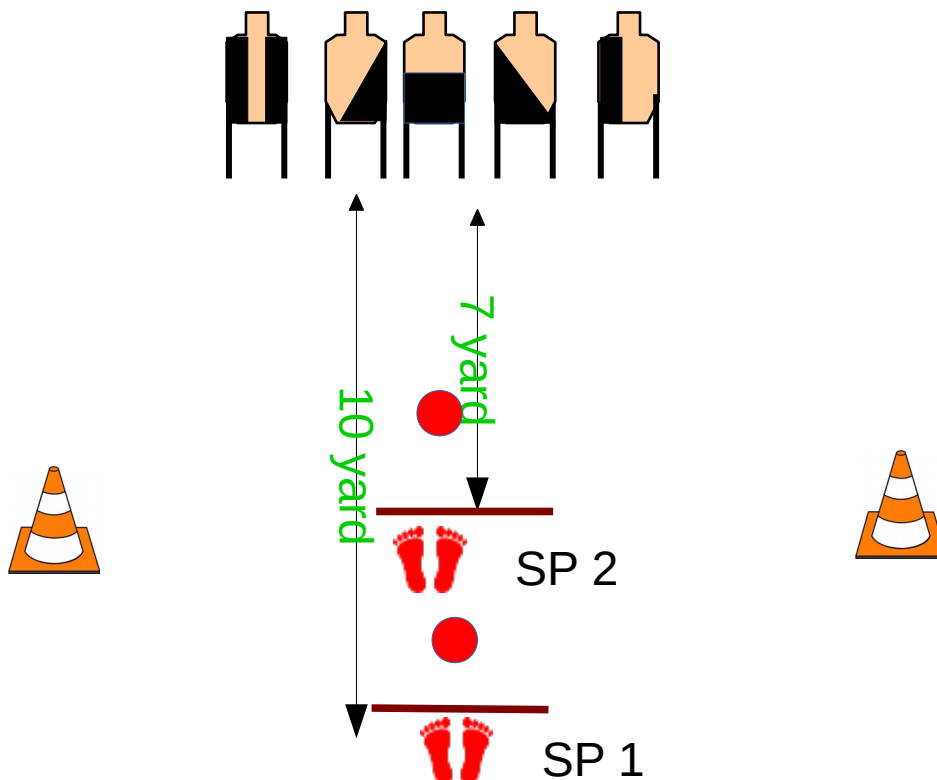
String 2 : SP 2-ből csak gyenge kézzel 5 lövés.

**Stage procedure:** After the signal engage all targets

String 1: with free style, engage T1-T5 with one round each and then reload and engage T1-T5 one round each with strong hand only.

String 2: only with weak hand 5 shot

T1-T5





Frommer by BiBii – IDPA  
Stage 2: A/4  
Hungarian true story!  
Course Designer: Póka Tibor



**TÖRTÉNET:** Régebben hallatod valami szakértőtől, hogy az A/4-es papírlap megvéd a fegyveres támadótól. Amikor balhész fickók támadnak rád és családra első körben megpróbálsz hátha beválik ez a fantasztikus ötlet. Családod kiabálása szerencséjére hamar észhez térít, és a hagyományos eszközzel véded meg őket.

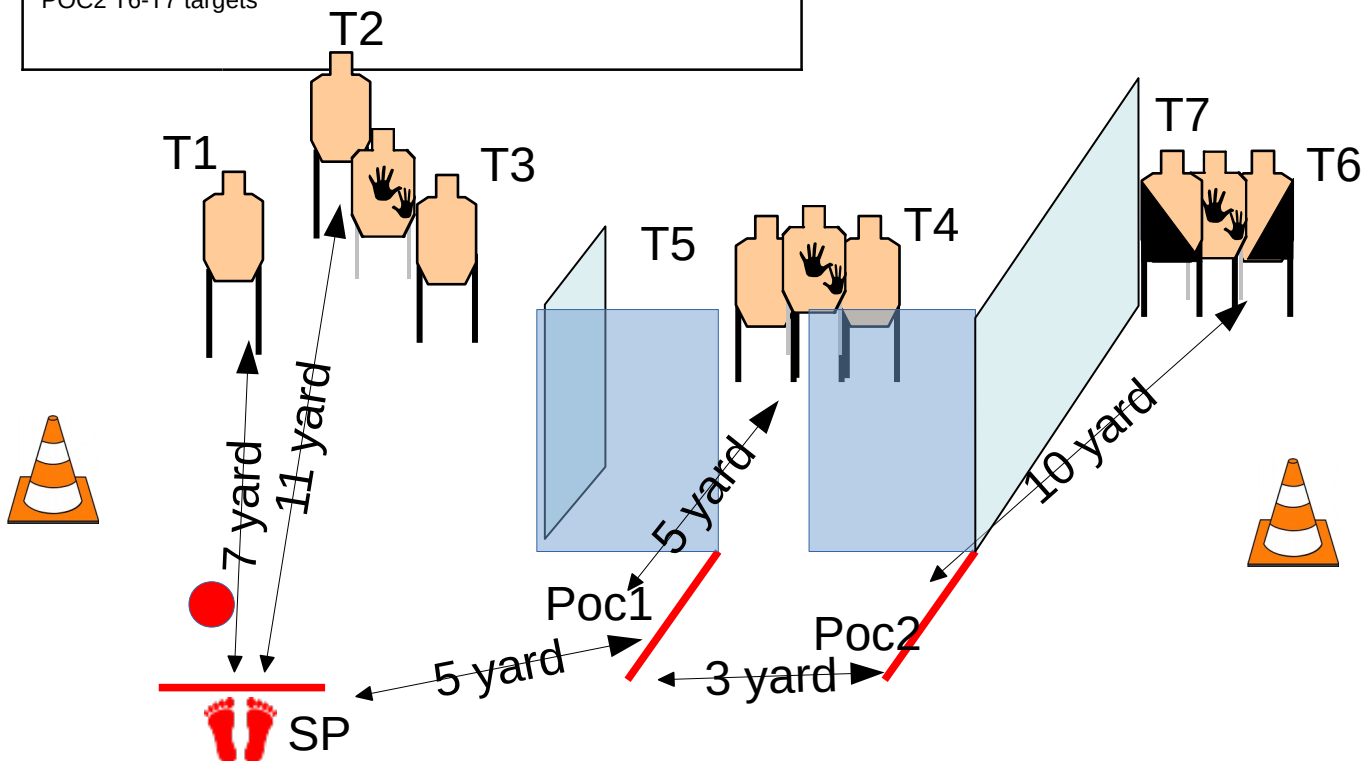
**Scenario:** In the past you heard from expert criminal psychologist that the A4 paper you from armed attackers. When bad guys attack you and your family attack by firearms, in the first round you try this fantastic idea. Protect yourself and your family.

**START POZÍCIÓ:** A lövő a SP ponton áll; fegyver csőre töltve tokban. PCC: cső piros ponton fegyver vállban biztosítva. A lövő egy A/4-es fehér papírlapot tart, mind két váll magasságban előre nyújtott kézzel. PCC papír gyenge kézben  
**Start position:** Standing in SP position, gun is loaded, holstered, magazine up capacity. Facing down range. With both hand keep the paper in height of shoulder, PCC: in shoulder barrel to red sign. PCC keep the paper in weak hand

**Strings:** 1  
**Részfeladatok:** 1  
**Scoring:** 14 rounds min, unlimited  
**Pontozás:** 14 lövés minimum, kötetlen  
**Targets:** 7 threat, 3 non threat, 0 steel  
**Célok:** 7 fenyegető, 3 nemf, 0 fém  
**Scored hits:** best 2 per paper  
**Értékelés:** legjobb 2/cél  
**Start-stop:** audible - last shot  
**Kezdés-vég:** hangjel - utolsó lövés  
**Rules:** current idpa rulebook  
**Szabályok:** érvényes idpa szabályok  
**Cover garment:** required  
**Rejtve indul:** igen  
**MS PTS:** Cone of horizontally and top of the bullet trap

**ELJÁRÁS:** Hangjel után a lövő SP-ben helyből vagy POC-2-be mozogva támadja T1-T3 majd POC2-ből T4-T5 célokat ezután POC3-ból T6-T7 célokat.

**Procedure:** After the signal from SP engage the T1-T3 targets in the place or moving to POC 1. From POC 1 T4-T5 targets and then from POC2 T6-T7 targets





Frommer by BiBii – IDPA  
**Stage 3: Homeward, Haza felé**  
 Course Designer: Póka Tibor

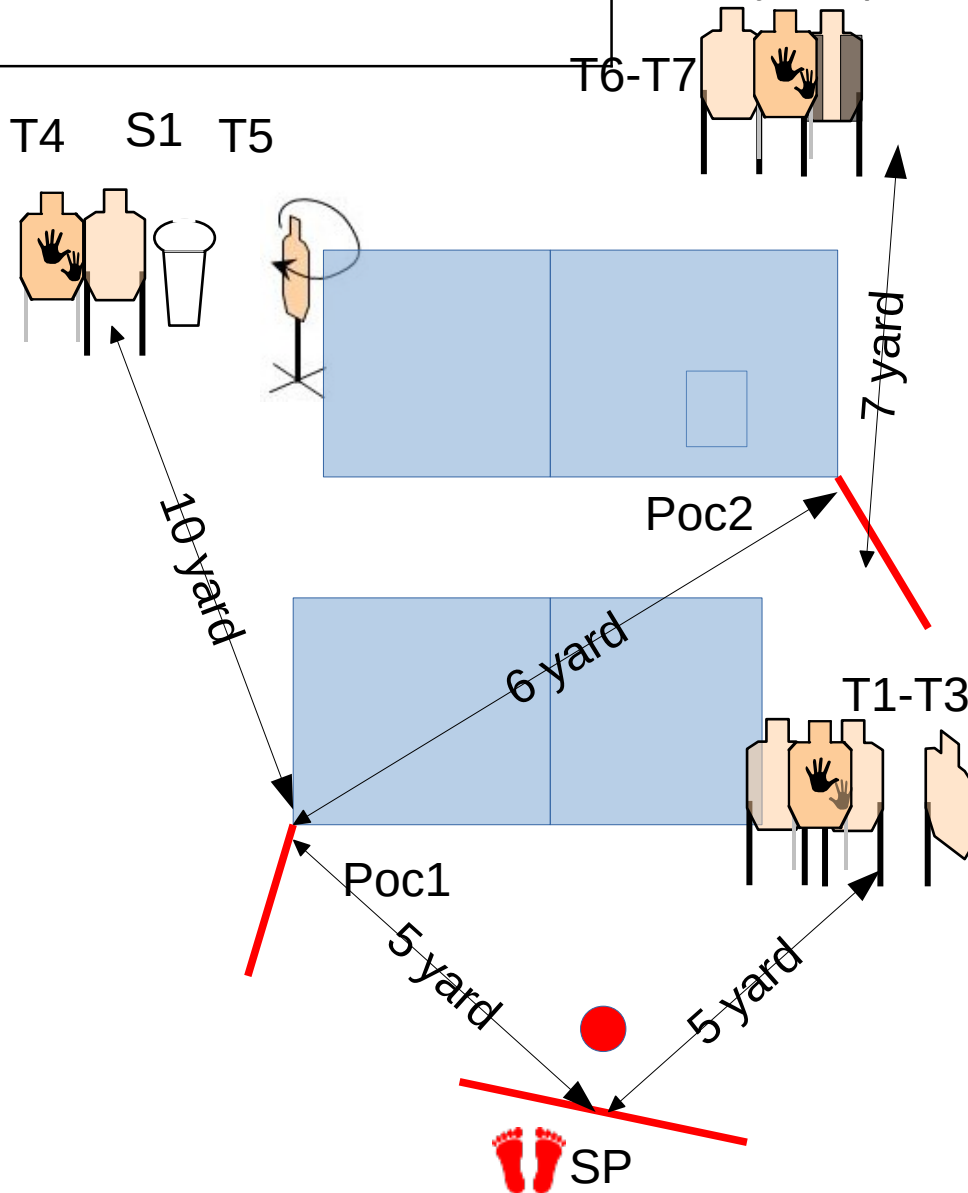


**TÖRTÉNET:** Éppen gondolataidba merülve tartasz haza munka után a Dankó utcán keresztül amikor erősen dezorientált alakok késsel ugranak eléd. A Kálvária tér felé menekülsz de a téren aztán újabb támadókba botolsz. Véd meg magad miközben figyelsz a járókelőkre. **Scenario:** After the hard work you're on the way back home, and you have some idea in your mind. But on the Budapest Danko street some bastards with knife attacking to you. Protect your life, and be careful with the other civil man

**Start position:** Standing on the SP, gun is loaded, holstered. Magazine up capacity. Facing down range.  
 PCC: In shoulder, barrel to red sign.  
**START POZÍCIÓ:** A lövő a Sp ponton áll, fegyver csőretöltve tokban.  
 PCC: töltve vállban cső piros ponton biztosítva

**Strings:** 1  
**Részfeladatok:** 1  
**Scoring:** 15 rounds min, unlimited  
**Pontozás:** 15 lövés minimum, kötetlen  
**Targets:** 7 threat, 3 non threat, 1 steel  
**Célok:** 7 fenyegető, 3 nemf, 1 fém  
**Scored hits:** best 2 per paper  
**Értékelés:** legjobb 2/cél  
**Start-stop:** audible - last shot  
**Kezdes-vég:** hangjel - utolsó lövés  
**Rules:** current idpa rulebook  
**Szabályok:** érvényes idpa szabályok  
**Cover garment:** required  
**Rejtve indul:** igen  
**MS PTS:** Left and right side 90-90 degrees horizontally, and top of the bullet trap

**ELJÁRÁS:** Sípszó után a lövő támadja T1-T3-at SP-ből vagy Poc 1-be mozgásból, Poc 1-ből támadja T4-T5 célokat S1 fém célt ami aktiválja rövid ideig előtűnő T5-öt. Ezután Poc 2-ből támadja T6-T7 célokat.  
**Procedure:** After the signal engage T1-T3 targets from SP, or from movement to POC 1. From POC 1 engage T4 and S1, which activates the T5 moving target. Then from POC 2 engage the T6-T7 targets





Frommer by BiBii – IDPA  
**Stage 4: Mascara, Szempillaspirál**



Course Designer: Póka Tibor

**TÖRTÉNET:** A drogériába vásárolsz amikor a helyi nehéz fiúk beugranak nyilván nem wc papír beszerzés céljából. A sorok közt lopakodva az egyik polcra leversz néhány dolgot. A cipőd alatt megreccsenő szempillaspirál hangjára felugrik egy támadó. Véd meg magad és a többi vásárlót.

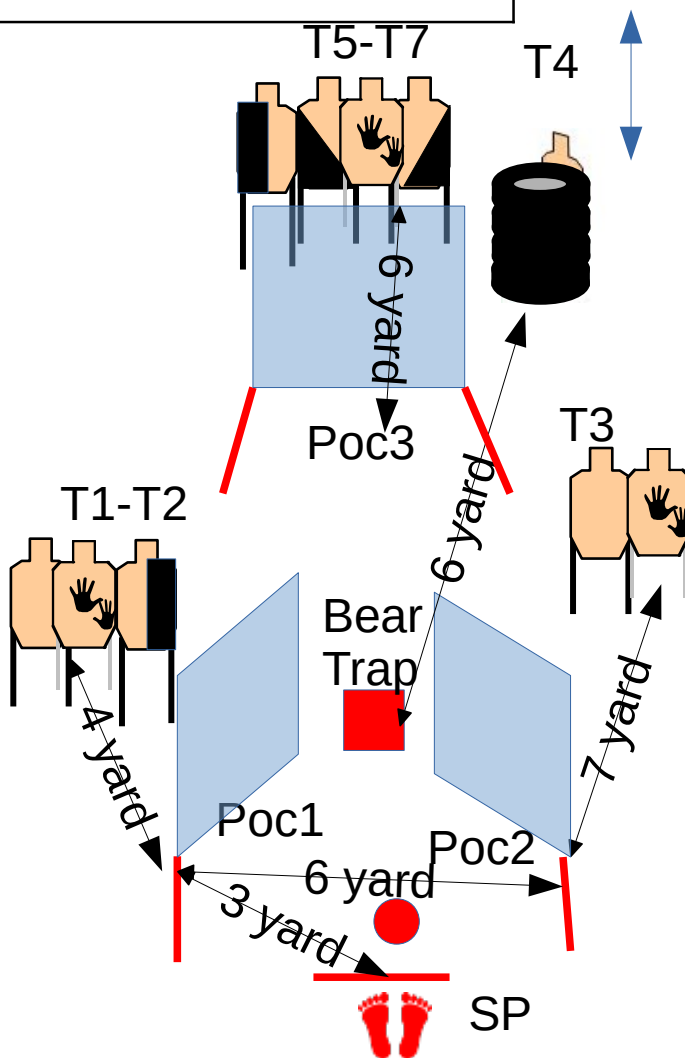
**Scenario:** You shopping in the drugstore, when the bad guys armed by firearms, jumping in. Obviously not the toilet paper what they need. Between the rows, you push something from the shelves. You stepped on an eyelash spiral, and for that a robber jumping front of you. Protect yourself, and others in the store.

**START POZÍCIÓ:** A lövő az SP ponton áll; fegyver csőre töltött), tokban, rejtve. PCC vállban, cső piros ponton  
**Start position:** Standing on SP, gun is loaded holstered magazine up capacity Facing down range  
 PCC: in shoulder, barrel to red sign.

**Strings:** 1  
**Részfeladatok:** 1  
**Scoring:** 14 rounds min, unlimited  
**Pontozás:** 14 lövés minimum, kötetlen  
**Targets:** 7 threat, 3 non threat, 0 steel  
**Célok:** 7 fenyegető, 3 nemf, 0 fém  
**Scored hits:** best 2 per paper  
**Értékelés:** legjobb 2/cél  
**Start-stop:** audible - last shot  
**Kezdet-vég:** hangjel - utolsó lövés  
**Rules:** current idpa rulebook  
**Szabályok:** érvényes idpa szabályok  
**Cover garment:** required  
**Rejtve indul:** igen  
**MS PTS:** Left and right side 90-90 degrees horizontally and top of the bullet trap

**ELJÁRÁS:** a lövő sípszó után Poc 1-ből támadja T1-T2 célokat, ezután Poc2-ből T3 célt majd , Poc 3-ba előre mozgáskor a lap aktivátorra lépve indítja felugró T4 célt. Ezután Poc3-ból támadja bármelyik oldalról T5-T7 célokat

**Procedure:** After the signal from POC1 engage T1-T2 targets, then from POC 2 T3, after that stepping on bear trap (which activates T4) and engage T4, and from POC 3 engage T5-T7 targets





Frommer by BiBii – IDPA  
Stage 5: Goulash soup, Gulyásleves

Course Designer: Póka Tibor



**Történet:** Éppen jól megérdemelt ebédszüneted tartod, kedvenc piros kislábasodból szeded magadnak az otthonról hozott a gulyásleves amikor az ital nagykert ahol dolgozol fegyverrel ki akarják rabolni. Eléggé felizgatod magad, hogy ebéd közben megzavarnak, mérgebben leütöd az asztalról a kislábasot megvéded magad, és kollégáidat

**Scenario:** You're just having your well deserved lunch break, eating goulasch soup, when armed robbers break into your workplace. You're angry for that, and knock the dish from table. Protect yourself and yours colleagues.

**START POZÍCIÓ:** A lövő a start pozícióban széken ül végig, tár a fegyverben **cső üres**, fegyver tokban

PCC: fegyver az asztalon tár a fegyverben, **cső üres**

A lövő két kézzel a lábast fogja .

**Start position:** Sitting on the chair all time, gun is loaded, **chamber empty**, holstered, magazine up capacity

PCC: Gun on table

Shooter in both hand holding the dish.

**Strings:** 1

**Részfeladatok:** 1

**Scoring:** 12 rounds min, unlimited

**Pontozás:** 12 lövés minimum, kötetlen

**Targets:** 6 threat, 2 non threat, 0 steel

**Célok:** 6 fenyegető, 2 nemf, 0 fém

**Scored hits:** best 2 per paper

**Értékelés:** legjobb 2/cél

**Start-stop:** audible - last shot

**Kezdés-vég:** hangjel - utolsó lövés

**Rules:** current idpa rulebook

**Szabályok:** érvényes idpa szabályok

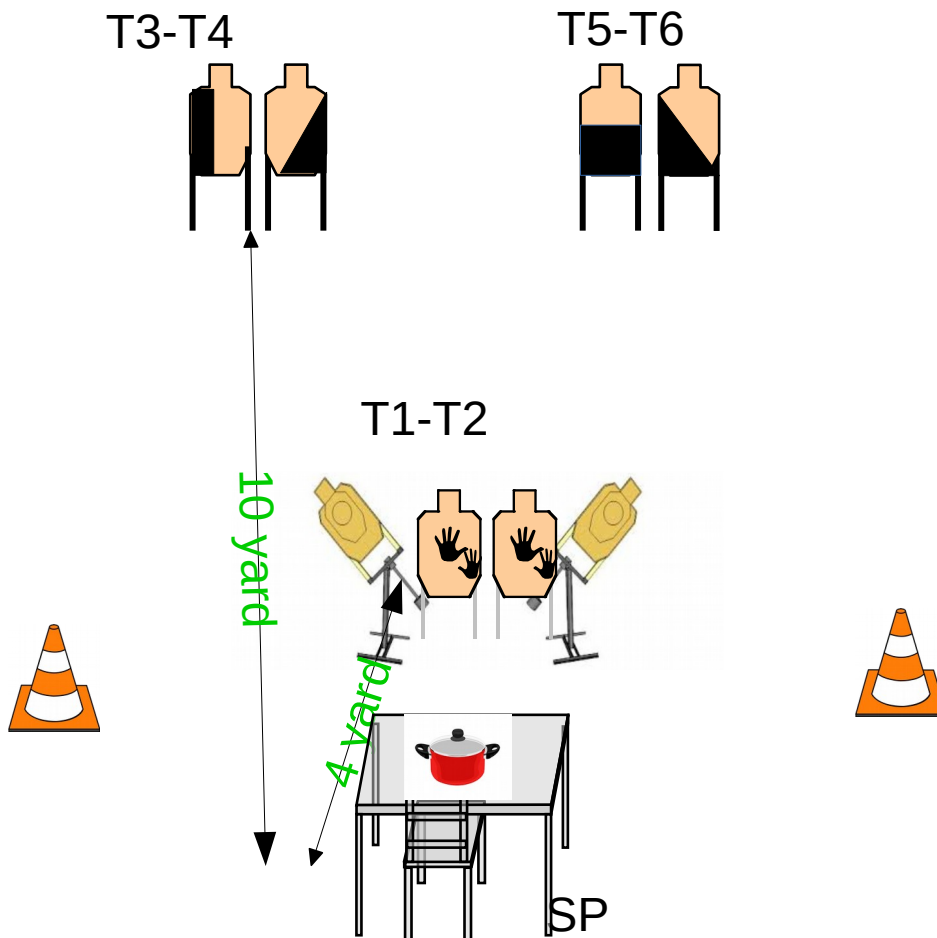
**Cover garment:** required

**Rejtve indul:** igen

**MS PTS:** Cone of horizontally and top of the bullet trap

**ELJÁRÁS:** Hangjel elhangzása után a lövő indítja a lábassal T1-T2 mozgót célokat majd támadja T3-T6 célokat, ülve

**Procedure:** After the signal engage T1-T2 targets, and after the T3-T6 targets (if you drop release the dish activate the moving targets) sitting. Warning: sweeping is a DQ





Frommer by BiBii – IDPA  
Stage 6: Curtain Shop, Fügönyboltban  
Course Designer:PókaTibor



**TÖRTÉNET:** Egy függönyboltban vásárolsz amikor a bolt napi szerény bevételét tervezni megszerezni néhány gazfickó. Sikerül mindenkinek kijutni a boltból, már csak te maradtál. Véd meg magad.

**Scenario:** You shopping at curtain shop, when armed bad guys want to robbed the daily money and kill the everybody. Everyone managed to escape, only you stayed. Protect yourself

**START POZÍCIÓ:** A lövő az SP ponton áll, ; fegyvere csőre töltve tokban.

PCC csőve piros vonalon, vállban biztosítva

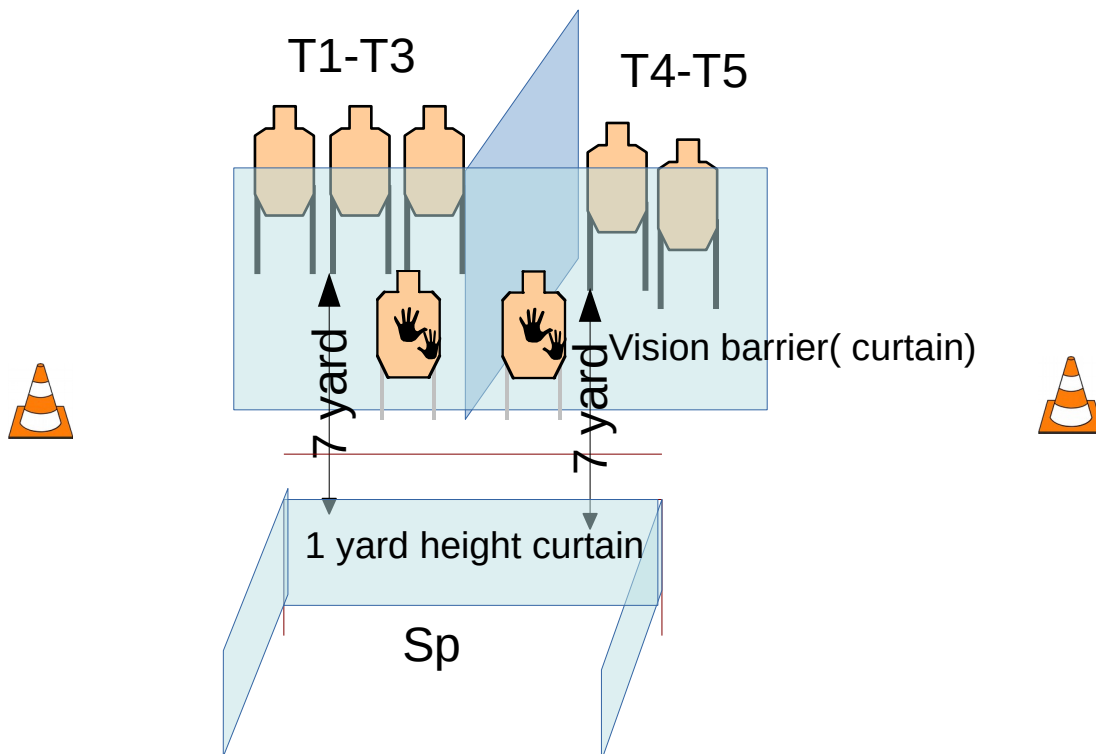
**Start position:** Standing on SP, gun is loaded, holstered, magazine up capacity. Facing down range

PCC: in shoulder, barrel to red line.

**Strings:** 1  
**Részfeladatok:** 1  
**Scoring:** 10 rounds min, unlimited  
**Pontozás:** 10 lövés minimum, kötetlen  
**Targets:** 5 threat, 2 non threat, 0 steel  
**Célok:** 5 fenyegető, 2 nemf, 0 fém  
**Scored hits:** best 2 per paper  
**Értékelés:** legjobb 2/cél  
**Start-stop:** audible - last shot  
**Kezdés-vég:** hangjel - utolsó lövés  
**Rules:** current idpa rulebook  
**Szabályok:** érvényes idpa szabályok  
**Cover garment:** required  
**Rejtve indul:** igen  
**MS PTS:** Cone of horizontally and top of the bullet trap

**ELJÁRÁS :** Hangjel után a lövő SP-ből támadja T1-T3 majd T4-T5 célokat.

**Procedure:** After the signal from SP engage the targets through the vision barrier (curtain) T1-T3, and then T4-T5





Frommer by BiBii – IDPA  
Stage 7: Shoot the leg, Lődd el a lábát  
Course Designer: Póka Tibor



**TÖRTÉNET:** Egy béke harcos barátoddal sétálsz amikor késes rossz fiúk támadnak rátok és a barátodat megragadják. Előkapod a fegyvered, de Ő mint egy igazi pacifista azt kiabálja neked : csak a lábukat lődd, csak a lábukat ! De rájössz ezzel nem mentheted meg.  
**SCENARIO :** You walking on the street with your peace warrior friend, when bad guys attack on you with knife. You take your weapon, but your friends shout to you, only shoot the leg. Protect yourself and your friend.

**START POZÍCIÓ:** A lövő az SP ponton áll, ; fegyvere csőre töltve tokban.

PCC csőve piros ponton, vállban biztosítva

**Start position:** Standing on SP, gun is loaded, holstered, magazine up capacity. Facing down range.

PCC: in shoulder, barrel to red sign.

**Strings:** 1  
**Részfeladatok:** 1  
**Scoring:** 14 rounds min, unlimited  
**Pontozás:** 14 lövés minimum, kötetlen  
**Targets:** 4 threat, 0 non threat, 2 official IDPA 4.12.c steel „legs”. Calibration zone is full size

**Célok:** 4 fenyegető, 0 nemf, 2 fém  
**Scored hits:** best 2 and 1 head per paper  
**Értékelés:** legjobb 2 a testen egy a fejen

**Start-stop:** audible - last shot

**Kezdés-vég:** hangjel - utolsó lövés

**Rules:** current idpa rulebook

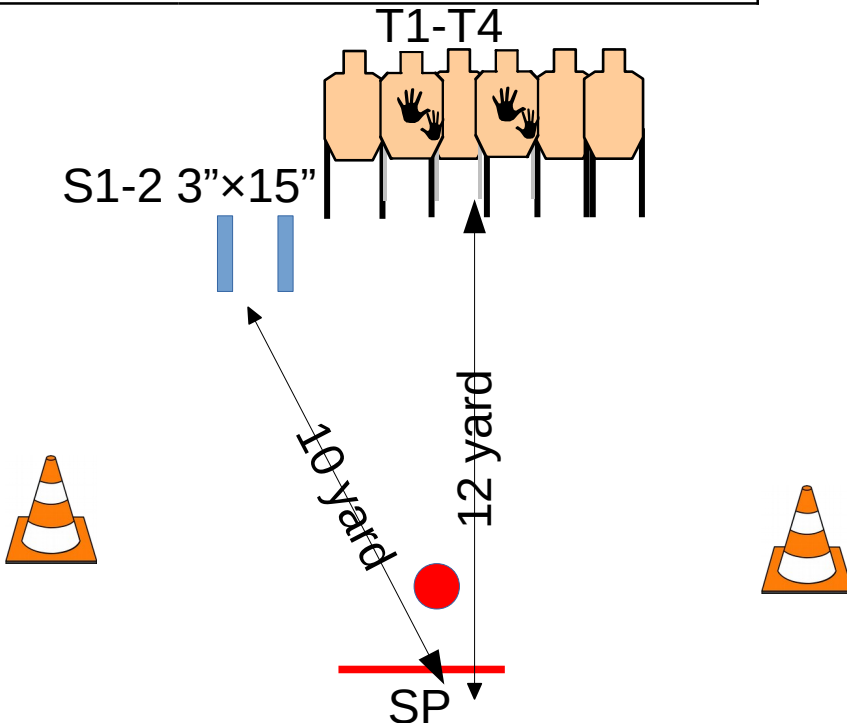
**Szabályok:** érvényes idpa szabályok

**Cover garment:** required

**Rejtve indul:** igen

**MS PTS:** Cone of horizontally and top of the bullet trap

**ELJÁRÁS :** Hangjel után a lövő SP-ből támadja először S1-S2 fém célokat, majd ezután T1-T4 papír célokat 2 test, 1 fej lövéssel !!!  
**Procedure:** After the signal from SP, engage first the S1-S2 metal “legs” targets, and then engage T1-T4 targets with 2 body and 1 head shoot.





Frommer by BiBii – IDPA  
Stage 8: Corner, Sarkon  
Course Designer: Póka Tibor



**TÖRTÉNET:** Két fickó lép oda hozzád az utca sarkon, akik először csak cigit kérnek, azután már az értékeidet. Miután nem adod át, megtámadnak. Közben a rokonaik is megérkeznek a sarkon túlról, véd meg magad

**SCENARIO :** Two guys with knife step up to you around the street, asking for cigarettes first, then your valuables, and life. Once you not give up, they will attack. Meanwhile, their relatives also arrive around the corner. Protect yourself!

**START POZÍCIÓ:** A lövő az SP ponton áll, fegyvere csőre töltve tokban.

PCC csöve piros ponton, vállban biztosítva

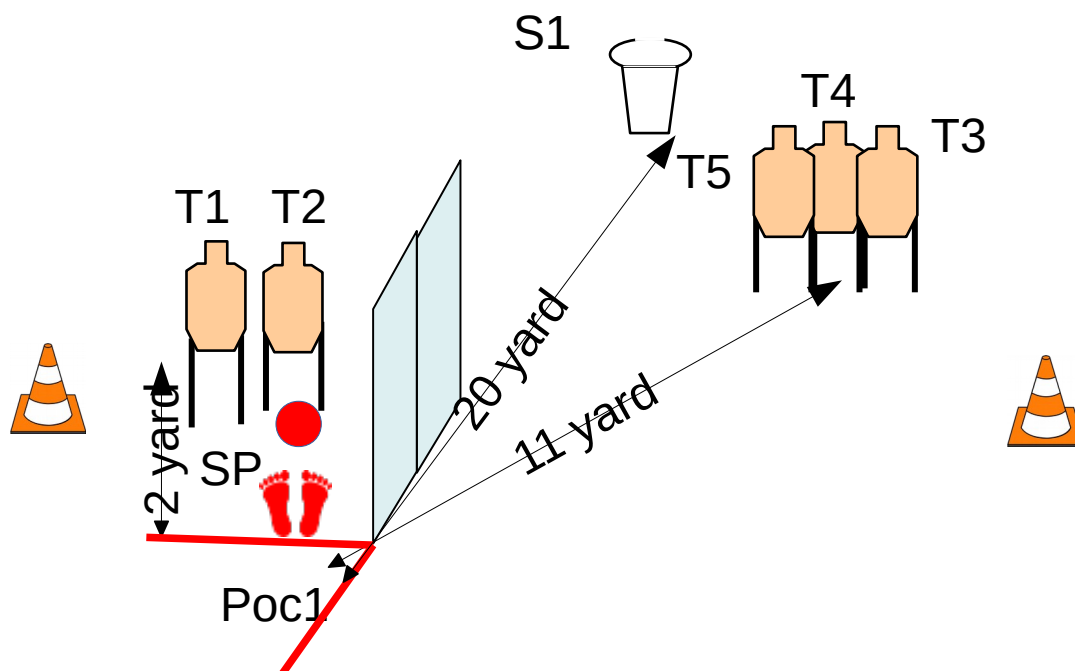
**Start position:** Standing on SP, gun is loaded, holstered, magazine up capacity. Facing down range.

PCC: in shoulder, barrel to red sign.

**ELJÁRÁS :** Hangjel után a lövő SP-ből támadja először T1-T2 célokat, majd ezután T3-T5 papír és S1 fém célokat

**Procedure:** After the start signal from SP engage first the T1-T2 targets and then from Poc 1 engage T3-T5, and S1 metal target

- **Strings:** 1
- **Részfeladatok:** 1
- **Scoring:** 11 rounds min, unlimited
- **Pontozás:** 11 lövés minimum, kötetlen
- **Targets:** 5 threat, 0 non threat, 1 steel
- **Célok:** 5 fenyegető, 0 nemf, 1 fém
- **Scored hits:** best 2 per paper
- **Értékelés:** legjobb 2 /cél
- **Start-stop:** audible - last shot
- **Kezdés-vég:** hangjel - utolsó lövés
- **Rules:** current idpa rulebook
- **Szabályok:** érvényes idpa szabályok
- **Cover garment:** required
- **Rejtve indul:** igen
- **MS PTS:** Cone of horizontally and top of the bullet trap







Frommer by BiBii – IDPA  
**Stage 9: By the Pool, A medencénél**  
Course Designer: Belme Attila, Póka Tibor



**TÖRTÉNET:** Vizimentő vagy egy rossz környéken, és látod, hogy nem voltál túl paranoid, amikor felöltötted a pisztolyodat is az oldaladra, mert az egyik fejest ugró nem csak Allah akbar-t kiált, de ugrás közben elkezdte lőni a békésen pancsolókat. Véd meg magad tőle és a társaitól.

**Scenario:** You are a volunteer lifeguard on a pool, when you can see: you weren't paranoid, when you holstered your gun, because somebody making a plunge not only shouting Allahu akbar, but also shooting the peaceful people at the beach. Protect yourself from him and his band.

**Start pozíció:** A lövő az SP ponton áll, fegyvere csőre töltve tokban.

PCC csőve piros ponton, vállban biztosítva

**Start position:** Standing on SP, gun is loaded, holstered, magazine up capacity. Facing down range.

PCC: in shoulder, barrel to red sign.

**Strings:** 1  
**Részfeladatok:** 1  
**Scoring:** 18 rounds min, unlimited  
**Pontozás:** 18 lövés minimum, kötetlen  
**Targets:** 6 threat, 2 non threat, 0 steel  
**Célok:** 6 fenyegető, 2 nemf, 0 fém  
**Scored hits:** best 2 and 1 head per paper  
**Értékelés:** legjobb 2 a testen egy a fejen  
**Start-stop:** audible - last shot  
**Kezdés-vég:** hangjel - utolsó lövés  
**Rules:** current idpa rulebook  
**Szabályok:** érvényes idpa szabályok  
**Cover garment:** required  
**Rejtve indul:** igen  
**MS PTS:** Cone of horizontally and top of the bullet trap

**Eljárás :** Hangjel után a lövő SP-ből támadja T1-T6 papír célokat 2 test, 1 fej lövéssel taktikai sorrendben!

**Procedure:** After the signal from SP engage T1-T6 targets with 2 body and 1 head shoot in tactical priority.

