



Bel SE Hungary – IPSC
1. pálya: Vén kecske
Stage 1st: Old goat
Course Designer: Attila Belme



Történet: Épp indultál megnyalni a sót, amikor néhányan megpróbálják elvenni tőled.

Story: You are going to lick salt, when they are force you to give it them.

START POZÍCIÓ: A lövő a kijelölt ponton áll, **gyenge** kézben só, töltött fegyver.


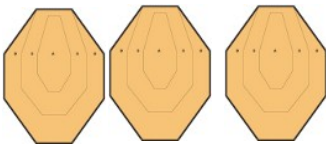
START CONDITION: standing at start position, the weak hand holds salt, loaded gun

ELJÁRÁS: szabad stílusban, kötetlen sorrendben a látható célok leküzdése a kijelölt területről, de **kötelező a sót birtokolni.**

STAGE PROCEDURE: Free style, any order, but **you have to own the salt during the CoF.** Restriction on pointing the muzzle above the berm at any time.

STRINGS: 1
RÉSZFELADATOK: 1
SCORING: 6 rounds min, unlimited
PONTOZÁS: 6 lövés minimum, kötetlen
TARGETS: 3 IPSC, 0 noshoot, 0 Steel
CÉLOK: 3 IPSC, 0 nemf, 0 fém
SCORED HITS: Best 2 per paper
ÉRTÉKEKÉLÉS: Legjobb 2 papírcélonként
START-STOP: Audible - Last shot
KEZDÉS-VÉG: Hangjel - utolsó lövés
RULES: Current IPSC Rulebook
SZABÁLYOK: Érvényes IPSC szabályok

T1 T2 T3





Bel SE Hungary – IPSC
2. pálya: Cavinton
Stage 2nd: Cavinton
Course Designer: Attila Belme



Történet: Épp veszed be a Cavinton gyógyszeredet, amikor megpróbálják azt elvenni.

Story: You are going to get your pills, when they are force you to give it them.

START POZÍCIÓ: üres fegyver, üres tár, lőszer a Cavinton dobozban.

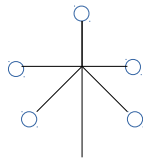
START CONDITION: Empty gun, empty magasin, ammo in pillbox.

ELJÁRÁS: szabad stílusban, kötetlen sorrendben a látható célok leküzdése a kijelölt területről.

STAGE PROCEDURE: Free style, any order. Restriction on pointing the muzzle above the berm at any time.

STRINGS: 1
RÉSZFELADATOK: 1
SCORING: 5 rounds min, unlimited
PONTOZÁS: 5 lövés minimum, kötetlen
TARGETS: 0 IPSC, 0 noshoot, 5 Steel
CÉLOK: 0 IPSC, 0 nemf, 5 fém
SCORED HITS: Fail to score
ÉRTÉKELÉS: A fémeknek fekvőnek kell.
START-STOP: Audible - Last shot
KEZDÉS-VÉG: Hangjel - utolsó lövés
RULES: Current IPSC Rulebook
SZABÁLYOK: Érvényes IPSC szabályok

S1-5





Bel SE Hungary – IPSC
3. pálya: Proosztata
Stage 3rd: Prostate
Course Designer: Attila Belme



Történet: Két pisilés között van 5 szabad perced, addig beszaladsz egy prosztatata vizsgálatra. A vizsgálat közben elgondolkozol, hogy most a bal kezét tette a bal válladra, vagy a jobb kezét a jobb válladra, és hirtelen rájössz, hogy mindkét keze a válladon van, de akkor mivel vizsgál? Véd meg magad az erőszaktevőtől és a segédjétől.

Story: You have 5 minutes free time between 2 urinate, so you go to hospital to get a prostate test. You are not sure, the doctor take the left hand to your left shoulder, or the right hand to your right shoulder? You recognize, both hand on your shoulder, but in these situation which part used for examination? Protect yourself from the attacker and his assistant.

START POZÍCIÓ: A versenyző térd-könyök pozícióban a céloknak háttal, fegyver töltve.


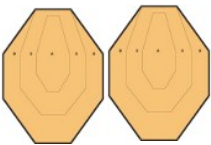
START CONDITION: In knee-elbow position, back to targets, gun loaded.

ELJÁRÁS: szabad stílusban, kötetlen sorrendben a látható célok leküzdése a kijelölt területről.

STAGE PROCEDURE: Free style, any order. Restriction on pointing the muzzle above the berm at any time.

STRINGS: 1
RÉSZFELADATOK: 1
SCORING: 4 rounds min, unlimited
PONTOZÁS: 4 lövés minimum, kötetlen
TARGETS: 2 IPSC, 0 noshoot, 0 Steel
CÉLOK: 2 IPSC, 0 nemf, 0 fém
SCORED HITS: Best 2 per paper
ÉRTÉKELES: Legjobb 2 papírcélonként
ÉRTÉKELES: A fémeknek fekvőnek kell.
START-STOP: Audible - Last shot
KEZDÉS-VÉG: Hangjel - utolsó lövés
RULES: Current IPSC Rulebook
SZABÁLYOK: Érvényes IPSC szabályok

T1 T2





Bel SE Hungary – IPSC
4. pálya: Parkinson
Stage 4th: Parkinson
Course Designer: Attila Belme



Történet: Egyre nehezebben megy a remegő kezeiddel a tárcsere, hogy formában maradjál, sokat kell edzeni.

Story: At your age change mag harder and harder, so you have to train it.

START POZÍCIÓ: P1 ponton állva töltött fegyverrel, kötelező minimum 2 tár, ajánlott 5.

START CONDITION: Standing at P1 with loaded gun, must have at least 2 mag, suggested 5.

ELJÁRÁS: minden lövés után kötelező tárcsere (ha nincs elég tár, akkor el kell rakni a tárat a tártartóba lövés után, és egy másikat elővenni). Ettől eltekintve szabad stílusban, kötetlen sorrendben a látható célok leküzdése a kijelölt területről.

STAGE PROCEDURE: Mandatory mag change after each shot. Free style, any order. Restriction on pointing the muzzle above the berm at any time.

STRINGS: 1
RÉSZFELADATOK: 1
SCORING: 5 rounds min, unlimited
PONTOZÁS: 5 lövés minimum, kötetlen
TARGETS: 0 IPSC, 0 noshoot, 5 Steel
CÉLOK: 0 IPSC, 0 nemf, 5 fém
SCORED HITS: Fail to score
ÉRTÉKELES: A fémeknek fekvőnek kell.
START-STOP: Audible - Last shot
KEZDÉS-VÉG: Hangjel - utolsó lövés
RULES: Current IPSC Rulebook
SZABÁLYOK: Érvényes IPSC szabályok

S1-5





Bel SE Hungary – IPSC
5. pálya: Infúzió
Stage 5th: Infusion
Course Designer: Attila Belme

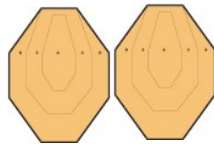


Történet: Épp bekötötte a nővér a morfiomos infúziódat, amikor két drogos megpróbálja elvenni, rossz esetben a karoddal együtt.

Story: You have got your morphine infusion, when 2 drug user wants to get it, probably with your arm.

<p>START POZÍCIÓ: ágyban fekvő, erős karon infúzió, gyenge kézben tűzkész fegyver. Az új láthatóan sátorvason kívül, a kijelölt pontra néz a fegyver. (kb 90 fokos szögben vannak a célok az ágyhoz képest, bal kezeseknél párna váltás)</p> <p>START CONDITION: Lying in bed, infusion on strong hand, armed gun in weak hand pointing to the cone.</p>	<p>STRINGS: 1</p> <p>RÉSZFELADATOK: 1</p> <p>SCORING: 4 rounds min, unlimited</p> <p>PONTOZÁS: 4 lövés minimum, kötetlen</p> <p>TARGETS: 2 IPSC, 0 no shoot, 0 Steel</p> <p>CÉLOK: 2 IPSC, 0 nemf, 0 fém</p> <p>SCORED HITS: Fail to score</p> <p>ÉRTÉKELÉS: A fémeknek feküdni kell.</p> <p>START-STOP: Audible - Last shot</p> <p>KEZDÉS-VÉG: Hangjel - utolsó lövés</p> <p>RULES: Current IPSC Rulebook</p> <p>SZABÁLYOK: Érvényes IPSC szabályok</p>
<p>ELJÁRÁS: Gyenge kézzel, kötetlen sorrendben a látható célok leküzdése a kijelölt területről.</p> <p>STAGE PROCEDURE: Weak hand only, any order. Restriction on pointing the muzzle above the berm at any time.</p>	

T1 T2





Bel SE Hungary – IPSC
6. pálya: Remegő térdek
Stage 6th: vibrating knees
 Course Designer: Attila Belme



Történet: A rossz, remegő térdeiddel próbálsz egyensúlyban tartani magadat a villamosra fellépve, de ez a 4-6-os villamos, ahol a támadók késsel rontanak rád. Felmerül benned röpké ötletként, hogy Végh József tanácsát (<https://youtu.be/H9ICG46xgX4?t=574>) megfogadva bemutatkozol a késelőknek, de győz a józan ész, és inkább fegyvert rántasz.

Story: You step up to the trolley with your vibrating knees, but this is the trolley 4-6, where you attacked with knife

<p>START POZÍCIÓ: A kijelölt terület előtt állva, fegyver töltve.</p> <p>START CONDITION: standing in front of the designated area, gun loaded.</p>	<p>STRINGS: 1 RÉSZFELADATOK: 1 SCORING: 7 rounds min, unlimited PONTOZÁS: 7 lövés minimum, kötetlen TARGETS: 3 IPSC, 0 no shoot, 1 Steel CÉLOK: 3 IPSC, 0 nemf, 1 fém SCORED HITS: Best 2 per paper ÉRTÉKEKELÉS: Legjobb 2 papírcélonként ÉRTÉKEKELÉS: A fémeknek fekvőnek kell. START-STOP: Audible - Last shot KEZDÉS-VÉG: Hangjel - utolsó lövés RULES: Current IPSC Rulebook SZABÁLYOK: Érvényes IPSC szabályok</p>
<p>ELJÁRÁS: szabad stílusban, kötetlen sorrendben a látható célok leküzdése a kijelölt területről.</p> <p>STAGE PROCEDURE: Free style, any order. Restriction on pointing the muzzle above the berm at any time.</p>	





Bel SE Hungary – IPSC
7. pálya: Pelenka
Stage 7th: nappy
 Course Designer: Attila Belme



Történet: Bementél a szupermarketbe akciós pelenkát venni (nem, nem az unokáknak...), amikor egy tucat támadó ront a boltra, hogy megszerezzék a napi bevételt, de szemtanukat inkább nem hagynának maguk után.

Story: You went to a supermarket to get some nappy (not for your grandchild), when a dozen of attacker tries to get money without eye witnesses.

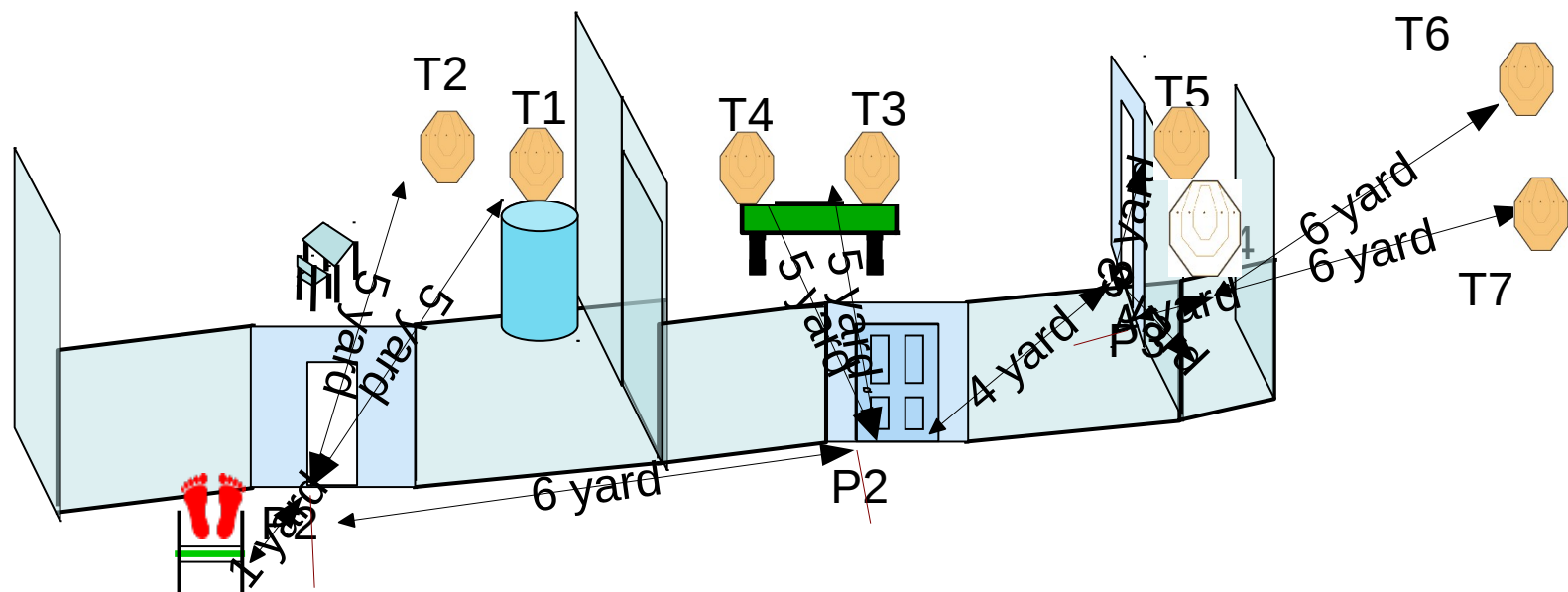
START POZÍCIÓ: A kijelölt ponton előtt állva, fegyver töltve.

START CONDITION: standing on the designated point, gun loaded.

ELJÁRÁS: szabad stílusban, kötetlen sorrendben a látható célok leküzdése a kijelölt területről. Az ábra csak illusztráció!

STAGE PROCEDURE: Free style, any order. Restriction on pointing the muzzle above the berm at any time. Do not believe the graph!

STRINGS: 1
RÉSZFELADATOK: 1
SCORING: 24 rounds min, unlimited
PONTOZÁS: 24 lövés minimum, kötetlen
TARGETS: 12 IPSC, 1 noshoot, 0 Steel
CÉLOK: 12 IPSC, 1 nemf, 0 fém
SCORED HITS: Best 2 per paper
ÉRTÉKELES: Legjobb 2 papírcélonként
ÉRTÉKELES: A fémeknek fekvőnek kell.
START-STOP: Audible - Last shot
KEZDÉS-VÉG: Hangjel - utolsó lövés
RULES: Current IPSC Rulebook
SZABÁLYOK: Érvényes IPSC szabályok





Bel SE Hungary – IPSC
8. pálya: 6,9
Stage 8th: 6,9
Course Designer: Attila Belme



Történet: Már a jövődre gondolva megfogalmazod az új csajozós dumádat: egy 69 évessel a legjobb 69-eszi. Azonban mindig elfelejted, hogy mi is ez a két szám, ezért megpróbálsz memorizálni, hogy 6 és 9. Ezért edzésen 6 célra lösz 9-et.

Story: You are thinking about your future to design your next speech to the girls: the best 69 is with a 69 years old. But you forget these numbers. so you are trying to remember this: shoots on 6 targets 9.

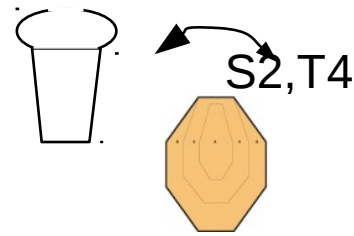
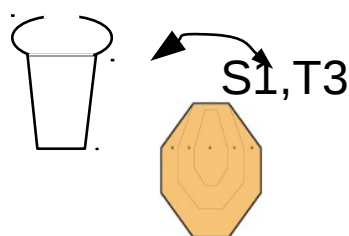
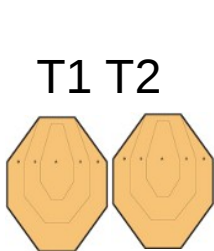
START POZÍCIÓ: A kijelölt ponton állva, fegyver töltve.

START CONDITION: standing on the designated point, gun loaded.

ELJÁRÁS: szabad stílusban, kötetlen sorrendben a látható célok leküzdése a kijelölt területről.

STAGE PROCEDURE: Free style, any order. Restriction on pointing the muzzle above the berm at any time.

STRINGS: 1
RÉSZFELADATOK: 1
SCORING: 9 rounds min, unlimited
PONTOZÁS: 9 lövés minimum, kötetlen
TARGETS: 4 IPSC, 0 no shoot, 2 Steel
CÉLOK: 4 IPSC, 0 nemf, 2 fém
SCORED HITS: Best 2 per paper on 3 targets, best hit on 3 targets, as best for the shooter.
ÉRTÉKEKELÉS: Legjobb 2 papírcélonként 3 célon, legjobb 1 találat 3 célon, ahogy a lövőnek a legjobb.
START-STOP: Audible - Last shot
KEZDÉS-VÉG: Hangjel - utolsó lövés
RULES: Current IPSC Rulebook
SZABÁLYOK: Érvényes IPSC szabályok





Bel SE Hungary – IPSC
9. pálya: fehér por
Stage 9th: white powder
Course Designer: Attila Belme



Történet: Ebben a korban már csak a fehér portól áll keményen.

Story: In your age only be hard from the white powder.

START POZÍCIÓ: A kijelölt ponton ülve, fegyver töltve, öledben gipsz.

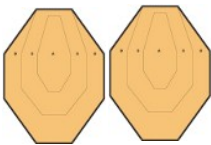
START CONDITION: sitting on the designated point, gun loaded, plaster on lap.

ELJÁRÁS: szabad stílusban, kötetlen sorrendben a látható célok leküzdése a kijelölt területről.

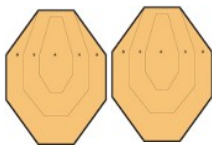
STAGE PROCEDURE: Free style, any order. Restriction on pointing the muzzle above the berm at any time.

STRINGS: 1
RÉSZFELADATOK: 1
SCORING: 8 rounds min, unlimited
PONTOZÁS: 8 lövés minimum, kötetlen
TARGETS: 4 IPSC, 0 no shoot, 0 Steel
CÉLOK: 4 IPSC, 0 nemf, 0 fém
SCORED HITS: Best 2 per paper
ÉRTÉKEKELÉS: Legjobb 2 papírcélonként
START-STOP: Audible - Last shot
KEZDÉS-VÉG: Hangjel - utolsó lövés
RULES: Current IPSC Rulebook
SZABÁLYOK: Érvényes IPSC szabályok

T1 T2



T3 T4



P1

