



**Tab SAS puka OB 2023**  
**1.pálya: Légy résen!**



**Történet:** Egy romos házban tartózkodsz, amikor kint megtámadják a barátodat. A réseken kilőve véd meg őt és magadat!

**Start pozíció:** Lövő SP ponton áll. Fegyver kézben, csövön, biztosítva, erős kéz a poháron.

**Eljárás:** A fegyver töltése előtt rázd meg a poharat, amiben egy hat oldalú dobókocka van, majd rakd le! A számot még ne nézd meg! A bírós utasítására tölts, vedd fel a kiinduló pozíciót! Jelre emeld fel a poharat, P1-ből a dobott szám szerinti résen keresztül kell leadni az első lövést. Minden résen át egy lövést szabad leadni, majd az eggyel nagyobb számú nyílásra kell váltani. Amennyiben elértél a 6-os számhoz, az 1-esen kell folytatni.

**Pontozás:** 10 lövés, kötetlen

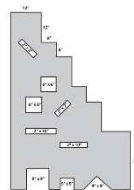
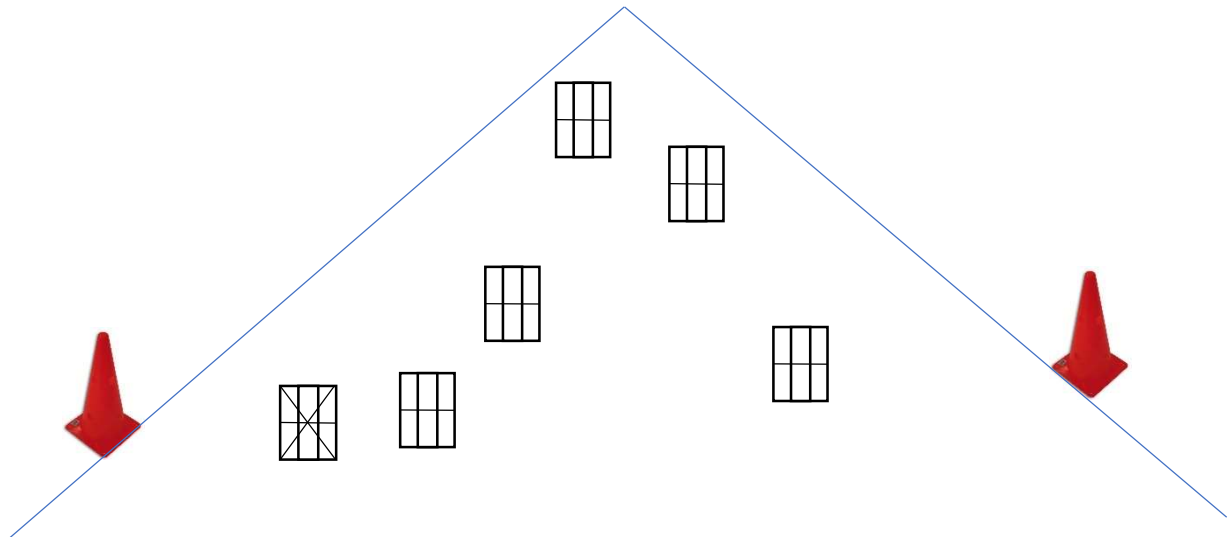
**Célok\*:** 5 fenyegető, 1 vértlen

**Értékelés:** legjobb 2 / cél

**Kezdés-Vég:** hangjel – utolsó lövés

**Szabályok:** Érvényes SAS szabályok

\*A célok elhelyezkedése a rajzon csupán tájékoztató jellegű! Max lőtáv ~15m.



**P1**



**SP**





Tab SAS puka OB 2023  
2.pálya: Sátorozás



**Történet:** A világvége után táborozol az erdőben, reggel támadásra ébredsz.

**Start pozíció:** Lövé SP ponton háton fekszik, kezek mellkason, fegyvere hat lőszerrel cső alá töltve, mellette lőirányban fekszik. Egy póttár az asztalon elhelyezve.

**Eljárás:** Egy teli tárat helyez az asztalra, majd biztonságos irányban 6 lőszeres tár fegyverbe, amit a fekvőhely mellé le kell fektetni. SP ponton fekvve, jelre a puskát vedd magadhoz, hason fekvve küzd le a látható célokat! Az üres fegyverrel állj fel, mozogj a P1 pontra, ahol fedezék mögött cseréld a tárat. Küzd le a maradék célokat fedezékhasználattal P1-ből, majd P2-ből!

**Pontozás:** 14 lövés, kötetlen

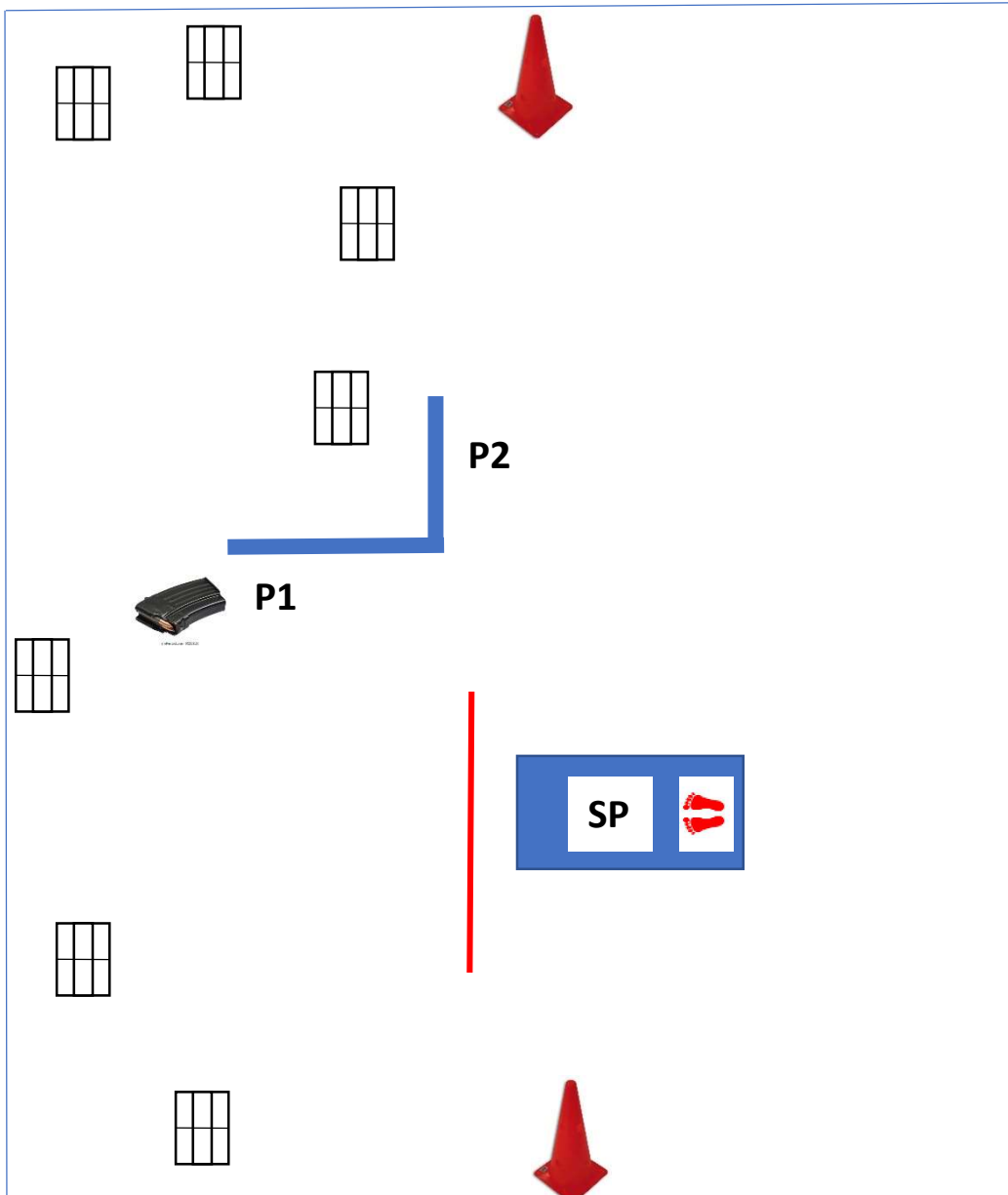
**Célok\*:** 7 fenyegető

**Értékelés:** legjobb 2 / cél

**Kezdés-Vég:** hangjel – utolsó lövés

**Szabályok:** Érvényes SAS szabályok

\*A célok elhelyezkedése a rajzon csupán tájékoztató jellegű! Max lőtáv ~15m.





Tab SAS puka OB 2023  
3.pálya: Sérült társ



**Történet:** Tűzharc közben megsérült a barátod, a vérzést elállítottad, de eszméletlen, a fegyvered pedig kifogyott. Miközben a kimentéshez felrakod a szállítójárműre, fegyveresek rohannak rátok, véd meg magad és a társadat!

**Start pozíció:** Lövő SP ponton áll, üres fegyver egyik kézben, másikkal a sérült társ.

**Eljárás:** Kezdés előtt ne felejts egy teli tárat a bábú zsebébe készíteni, majd állítsd el a vérzést! SP pontról jelre vidd a társad az utánfutóhoz (P1), és rakd fel rá! Miután a társadat biztonságba helyezted, vegyél kölcsön tőle egy tárat, töltsd meg a fegyvered, és küzd le a célokat! A biztonsági szögekre üres fegyverrel, átmozgás közben is figyelj!

**Pontozás:** 10 lövés, kötetlen

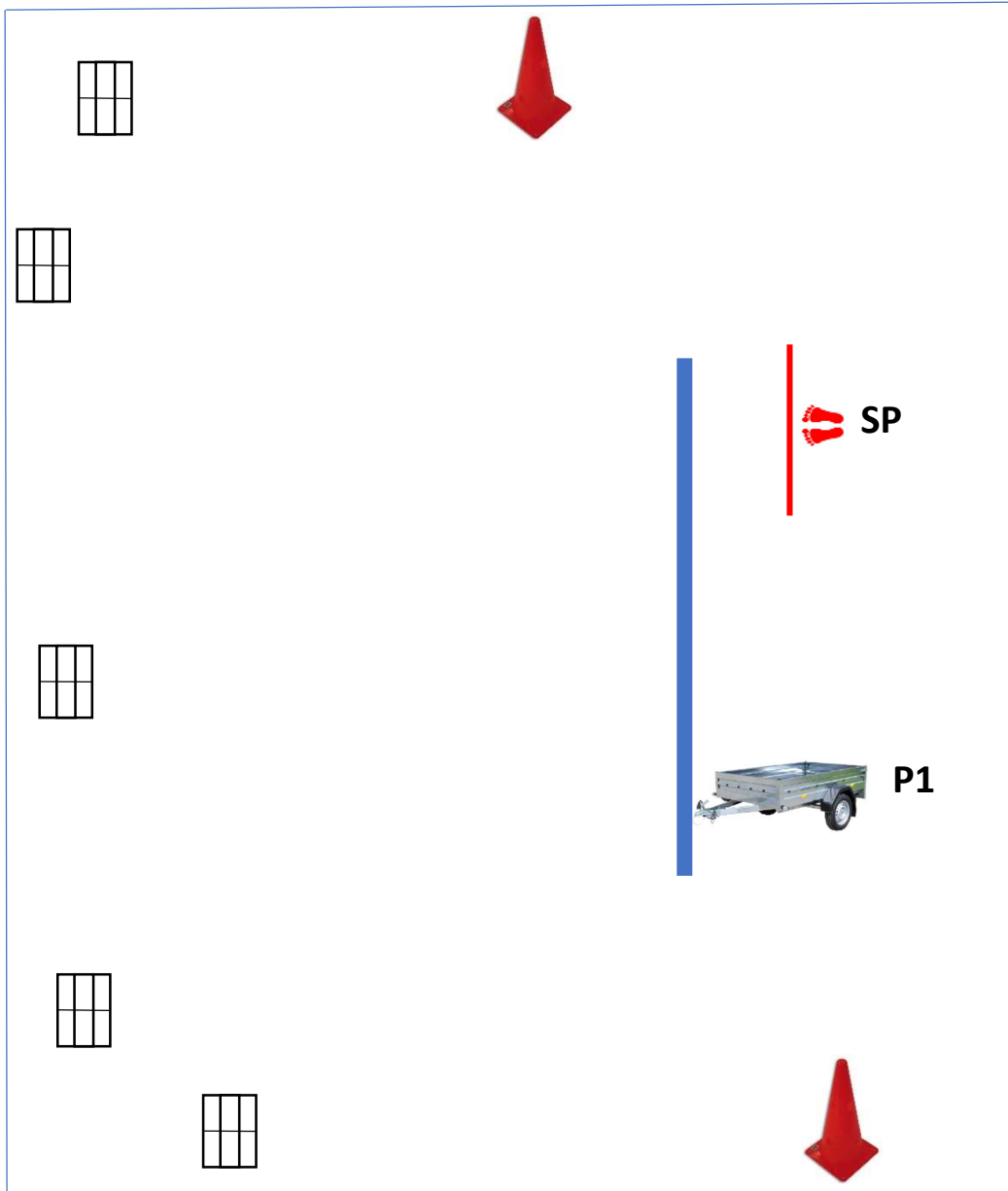
**Célok\*:** 5 fenyegető

**Értékelés:** legjobb 2 / cél

**Kezdés-Vég:** hangjel – utolsó lövés

**Szabályok:** Érvényes SAS szabályok

\*A célok elhelyezkedése a rajzon csupán tájékoztató jellegű! Max lőtáv ~15m.





Tab SAS puka OB 2023  
4.pálya: Gombászás



**Történet:** Gombászás közben rengeteg szarvasgombát sikerült szedned. Ezt a hatalmas zsákmányt sajnos más is kiszagolja – szó szerint. Előbb a rád uszított kutyákkal foglalkozz, miközben egy kis domb mögé tartasz, hogy fedezékbe húzódj! A fedezék mögött beakad a lábad egy gyöker alá, amikor fegyveres emberek bukkannak fel.

**Start pozíció:** Lövő SP ponton áll, fegyver csőre töltve, biztosítva. Gyenge alkarra egy teli szatyor akasztva, ami szabadon leng.

**Eljárás:** A szatyrot fogni nem szabad, annak szabadon kell lengenie az alkaron. SP ponton állva jelre folyamatos P1 felé haladás közben küzd le először a kutyákat (fémek, P1-ből már nem lőhetőek!) egy-egy találattal, majd P1 ponton fedezékbe térdelve (alacsony fedezék, felette kell ellőni) a bobber indítása után a többi látható célt is! Egyik láb végig az indítón marad!

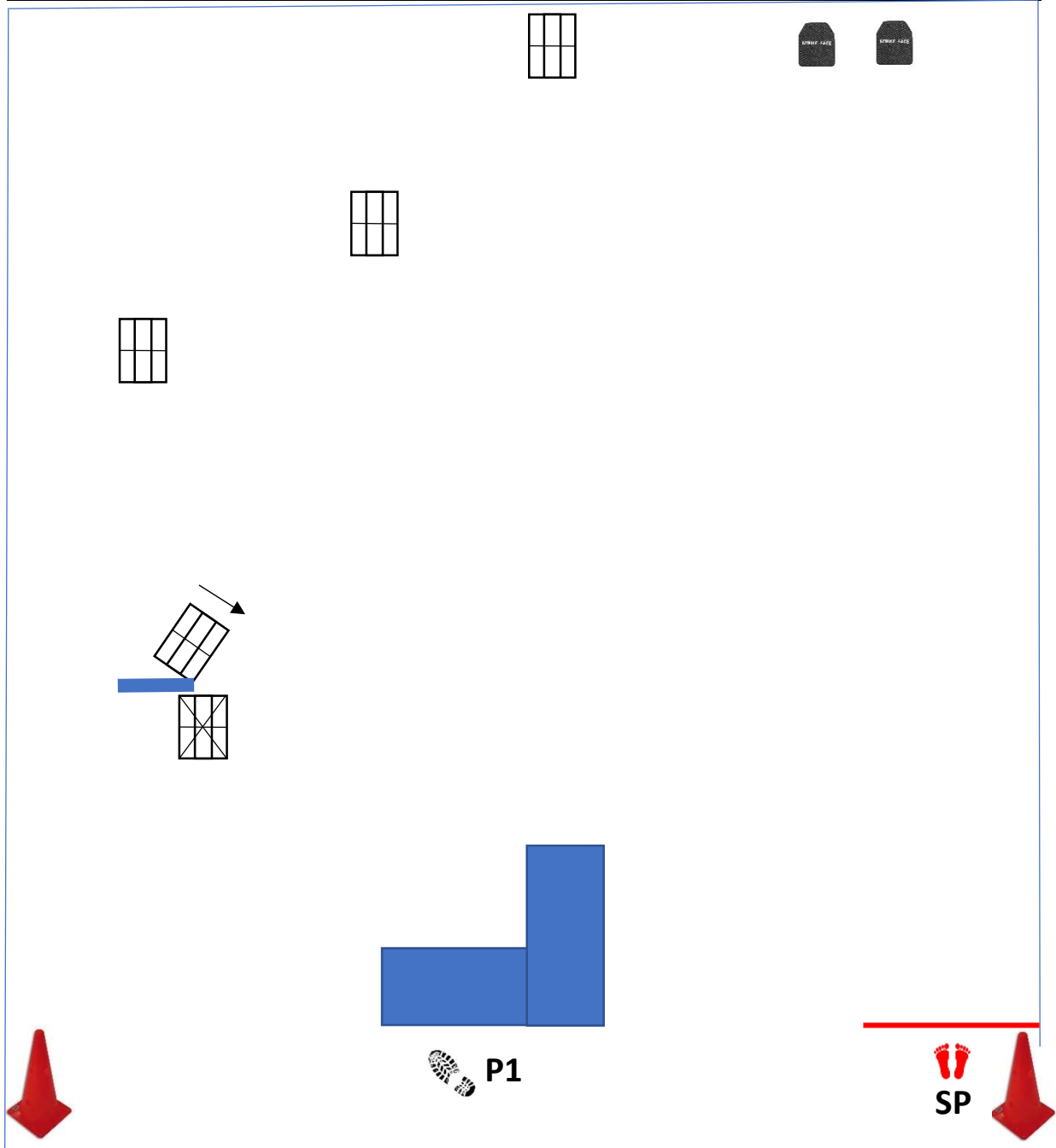
**Pontozás:** 10 lövés, kötetlen

**Célok\*:** 1 vétlen; 6 fenyegető: 2 fém, 4 papír  
**Értékelés:** fém 1-1 találat (miss  $\Sigma$ : 15 sec/cél), papír legjobb 2 / cél

**Kezdés-Vég:** hangjel – utolsó lövés

**Szabályok:** Érvényes SAS szabályok

\*A célok elhelyezkedése a rajzon csupán tájékoztató jellegű! Max lőtáv ~55m.





Tab SAS puka OB 2023  
5.pálya: Emberrablók



**Történet:** Elrabolták a gyermekedet. Az emberrablókkal teli autót követed, amikor az autó elakad, keresztbefordul előtted. Amíg odaérsz, a fegyveresek kiugráltak és szétszóródtak a területen. A kocsijukhoz érve lövéseket adnak le rád messzebről. Mentsd meg a gyermeked, és véd meg magad!

**Start pozíció:** Lövő SP ponton áll az autó mellett, fegyver csőre töltve, biztosítva.

**Eljárás:** SP pontról jelre küzd le a látható célokat fenyegetési sorrendben! Az autó motorházát támasztéknak használhatod. Figyelj a végtelen célra! **PCC-vel és 22-vel a két távoli célt nem kell meglőni.**

**Pontozás:** 11 lövés (**PCC, 22: 9 lövés**), kötetlen

**Célok\*:** 1 végtelen; 8 fenyegető: 5 fém, 3 papír  
**Értékelés:** fém 1-1 találat (miss  $\Sigma$ : 15 sec/cél), papír legjobb 2 / cél

**Kezdés-Vég:** hangjel – utolsó lövés

**Szabályok:** Érvényes SAS szabályok

\*A célok elhelyezkedése a rajzon csupán tájékoztató jellegű! Max lőtáv ~190m.

