



Tab SAS puka OB 2024
1.pálya: Hasra!



Történet: Miután a társad eldőlt melletted, gyorsan hasra veted magad, a földhöz lapulva egy szűk résen keresztül viszonzod a tüzet.

Start pozíció: Lövő SP ponton áll. Fegyver egyik kézben cső alatt, másik a társat tartja.

Eljárás: Jelre engedd a társadat a mozgó cél indítójára, majd azonnal vedd magad hasra a fedezék mögött! A földön fekve tölts csőre, és a fedezék alsó részén keresztül a fedezék eltalálása nélkül viszonzod a tüzet! Ha meglövöd a fedezéket, a büntetés: egy proc (3mp) lövésenként.

Pontozás: 4 lövés, kötetlen

Célok*: 2 fenyegető, 1 vértlen

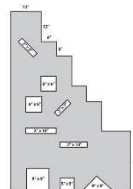
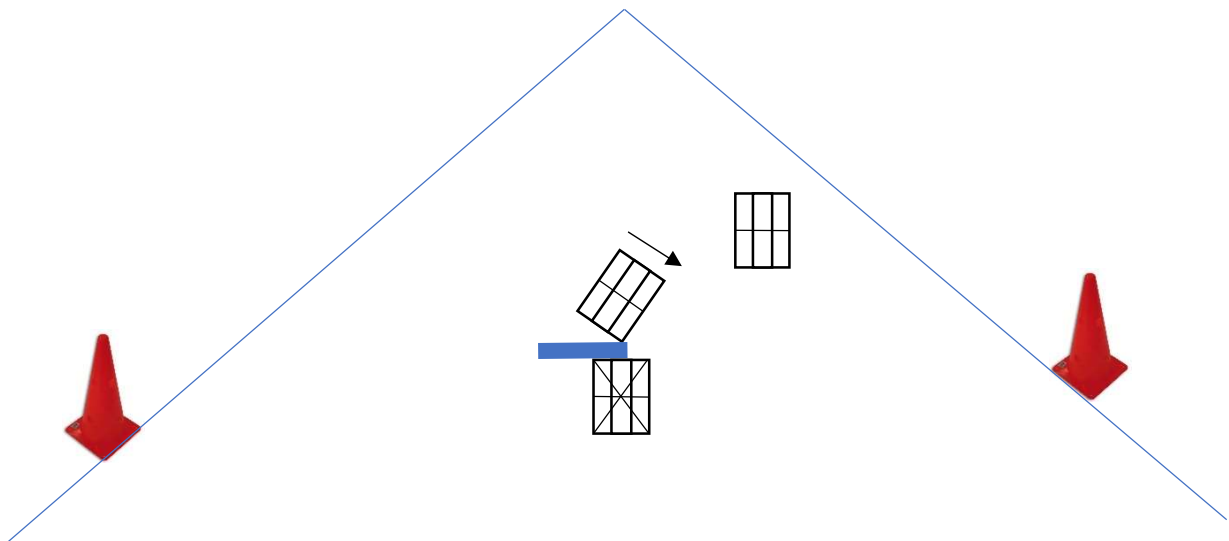
Értékelés: legjobb 2 / cél

Kezdés-Vég: hangjel – utolsó lövés

Szabályok: Érvényes SAS szabályok

Biztonsági szögek: bójákkal jelölve, valamint a lődomb teteje

*A célok elhelyezkedése a rajzon csupán tájékoztató jellegű! Max lőtáv ~10m.



P1



SP



Tab SAS puka OB 2024
2.pálya: Légy résen!



Történet: Romok közt sétálva támadnak rátok. A réseken keresztül löve mentsd meg a társaidat!

Start pozíció: Lövő SP ponton áll, fegyver kézben, csövön, biztosítva. Összesen 10 lőszer a fegyverben, egy másik tár asztalon 10 lőszerrel.

Eljárás: Egy 10 lőszeres tárat helyez valamelyik asztalra, majd SP-ben a másik 10 lőszeres tárral töltsd csőre a fegyvert. Jelre P1-be átmozgás után a réseken keresztül küzd le a célokat 2 test, 1 fej találattal. A takaráson áthatoló találat is érvényes, de minden takarást ért lövés 1 proc (3mp). Az oldalsó asztalok vonala mögül nem szabad lövést leadni.

Pontozás: 18 lövés, tárlimit: 10+10 lőszer

Célok*: 6 fenyegető, 3 vétlen

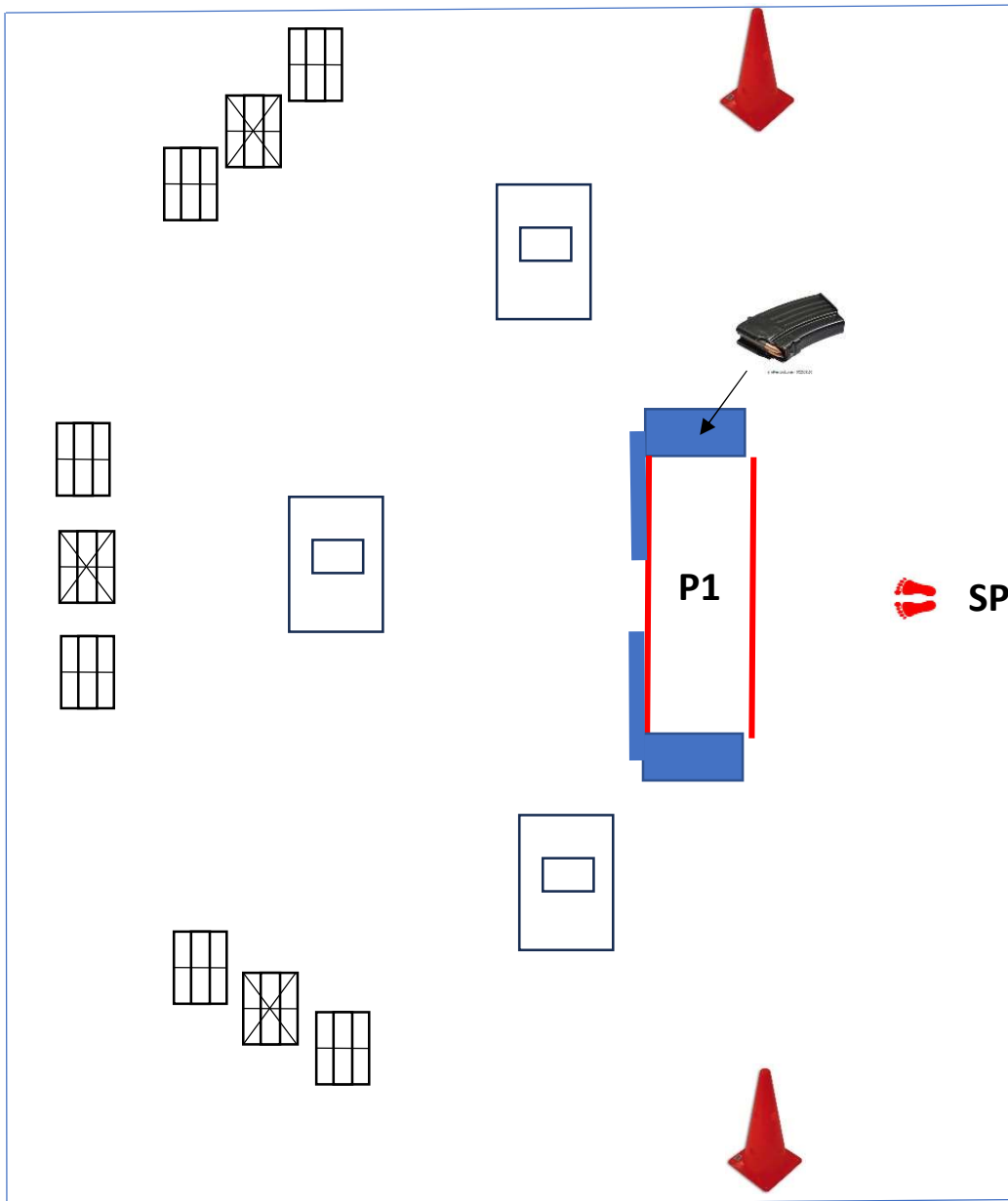
Értékelés: legjobb 2 test és 1 fej / cél

Kezdés-Vég: hangjel – utolsó lövés

Szabályok: Érvényes SAS szabályok

Biztonsági szögek: bójákkal jelölve, valamint a lődomb teteje

*A célok elhelyezkedése a rajzon csupán tájékoztató jellegű! Max lőtáv ~15m.





Tab SAS puka OB 2024
3.pálya: WC-re se menj fegyver nélkül!



Történet: Vincent Vega óta tudjuk, hogy WC-re se szabad fegyver nélkül menni. Szerencsére ezt te is tudod, így bár letolt gatyával, de nem fegyvertelenül ér a támadás.

Start pozíció: Lövő SP ponton ül, fegyver 4 lőszerrel töltve, cső alatt.

Pontozás: 12 lövés, kötetlen

Célok*: 6 fenyegető, 2 vértlen

Eljárás: Kezds előtt készíts egy teli tárat az asztalra, majd helyezd a gumiszalagot a bokádra! SP ponton **ülve** jelre küzd le P1 és P2 célt, majd az üres fegyverrel mozogj át a póttárért, és **fedezékhasználattal** küzd le a célokat P1-ből! A gumiszalag végig a lábaidon kell legyen.

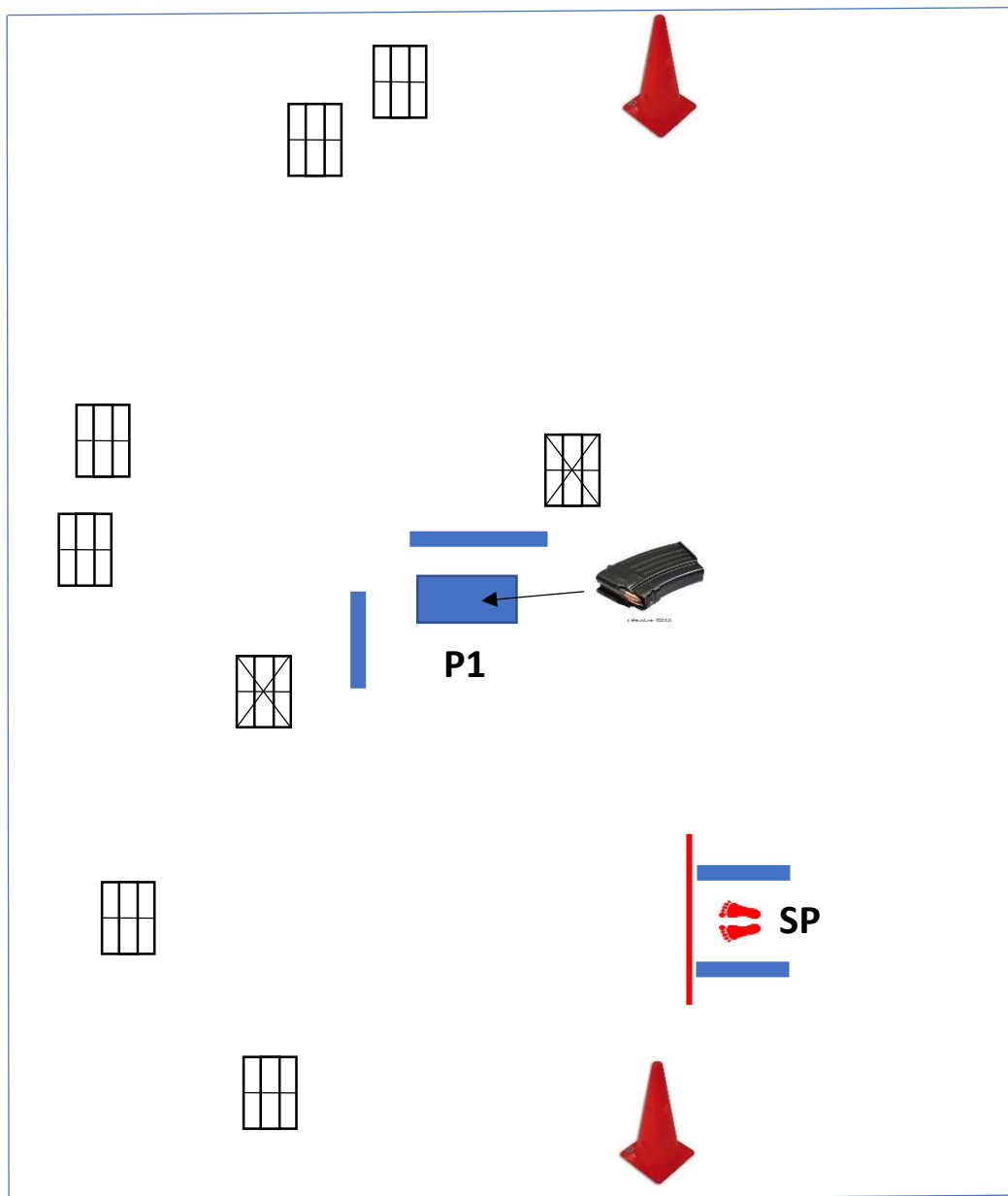
Értékelés: legjobb 2 / cél

Kezds-Vég: hangjel – utolsó lövés

Szabályok: Érvényes SAS szabályok

Biztonsági szögek: bójákkal jelölve, valamint a lődomb teteje

*A célok elhelyezkedése a rajzon csupán tájékoztató jellegű! Max lőtáv ~15m.





Tab SAS puka OB 2024

4.pálya: Kutyás séta



Történet: A kiskutyáddal sétálsz, amikor messziről két vérebet uszítanak rátok. Miközben a kis hídon át menekülsz, feltűnnek a kutyák gazdái is.

Start pozíció: Lövő SP ponton áll, fegyver csőre töltve, biztosítva. Póráz gyenge kézben.

Pontozás: 12 lövés, kötetlen

Célok*: 7 fenyegető: 2 fém, 5 papír

Eljárás: Lődd meg SP-ből a két fémet (kutyák), miközben a pórázt nem engeded el, majd rakd be a kutyádat a kutyahordozóba! Mozogj át a hídra (P1) a hordozóval, ahol rakd azt le! Fedezékhasználatlal lődd meg a célokat, majd mozogj át az utánfutóhoz (P2)! Rakd rá a hordozót, te magad is állj fel rá, majd küzd le az így látható célokat a takarás fölött löve!

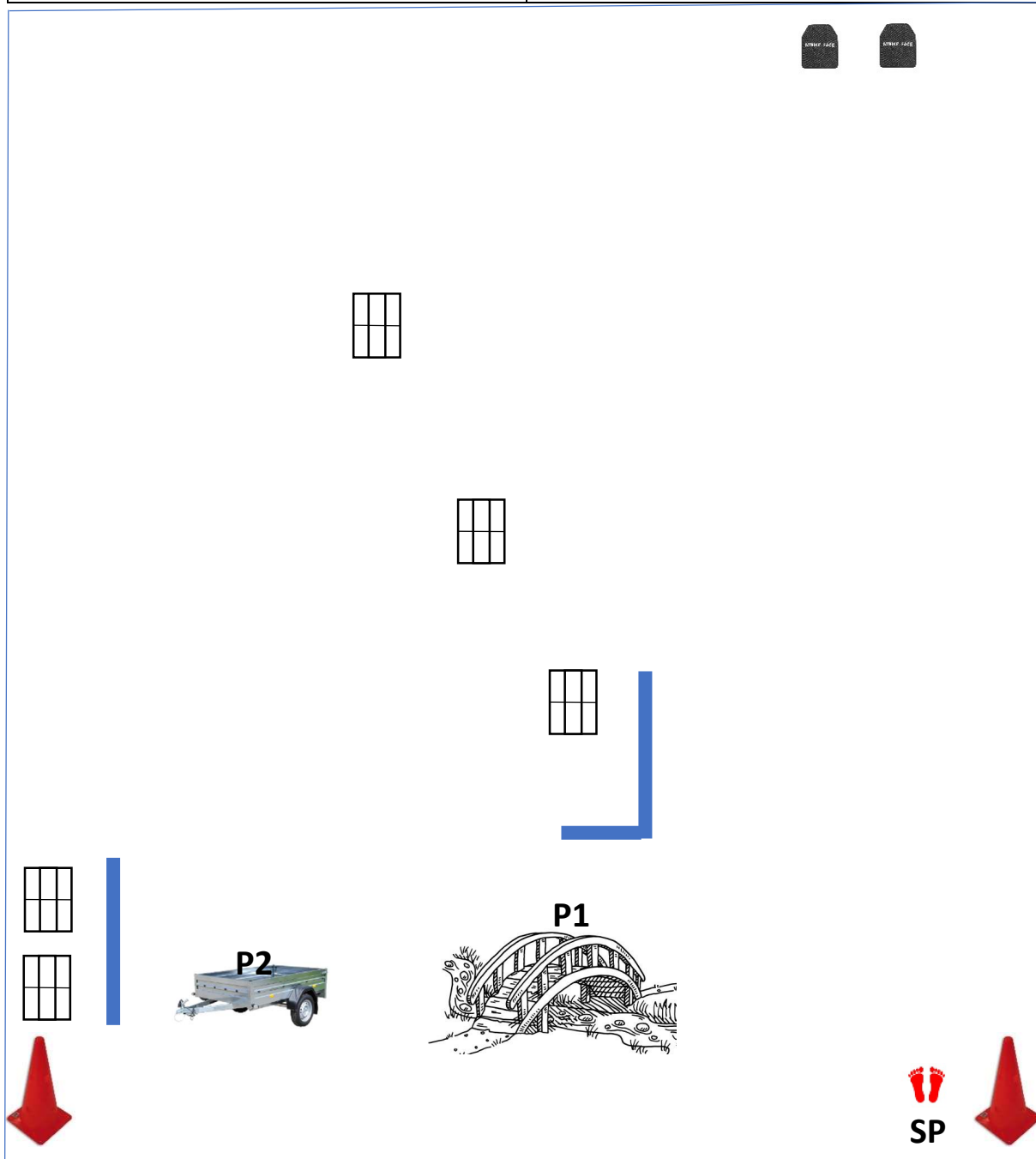
Értékelés: fém 1-1 találat (miss Σ : 10 sec/cél), papír legjobb 2 / cél

Kezdés-Vég: hangjel – utolsó lövés

Szabályok: Érvényes SAS szabályok

Biztonsági szögek: bójákkal jelölve, valamint a lődomb teteje

*A célok elhelyezkedése a rajzon csupán tájékoztató jellegű! Max lőtáv ~55m.





Tab SAS puka OB 2023
5.pálya: Fémvadászat



Történet: Fogytán a muníciód miközben a meglőtt társadat evakuárod a szállítójármű felé, ezért tőle veszel kölcsön löszert.

Start pozíció: Lövő SP ponton áll, a fegyver 1 darab löszerrel csövön, biztosítva, társa a lábához döntve, a bábúnál teli tár.

Eljárás: Készíts egy teli tárat a bábú zsebébe! SP pontról jelre lődd meg a fémet egy lövéssel, majd a társadat vonszold át az autóhoz! A jármű takarásában töltsd újra az üres fegyvert, és lődd meg a távoli célokat felbukkanási sorrendben!

Pontozás: 5 lövés, kötetlen

Célok*: 5 fenyegető fém, 1 vétlen

Értékelés: fém 1-1 találat (miss Σ : 10 sec/cél), papír legjobb 2 / cél

Kezdés-Vég: hangjel – utolsó lövés

Szabályok: Érvényes SAS szabályok

Biztonsági szögek: bójákkal jelölve, valamint a lődomb teteje

*A célok elhelyezkedése a rajzon csupán tájékoztató jellegű! Max lőtáv ~190m.

