



Tab SAS puka OB 2023
1.pálya: Légy résen!



Történet: Egy romos házban tartózkodsz, amikor platet viselő emberek kint megtámadják a barátodat. A réseken kilőve véd meg őt és magadat!

Start pozíció: Lövő SP ponton áll. Fegyver kézben, csövön, biztosítva, erős kéz a poháron.

Eljárás: A fegyver töltése előtt rázd meg a poharat, amiben egy hat oldalú dobókocka van, majd rakd le! A számot még ne nézd meg! A bíró utasítására tölts, vedd fel a kiinduló pozíciót! Jelre emeld fel a poharat, P1-ből a dobott szám szerinti résen keresztül kell leadni az első lövést. Minden résen át egy lövést szabad leadni, majd az eggyel nagyobb számú nyílásra kell váltani. Amennyiben elértél a 6-os számhoz, az 1-esen kell folytatni. Célonként előbb egy test, majd egy fej találat.

Pontozás: 10 slug, kötetlen

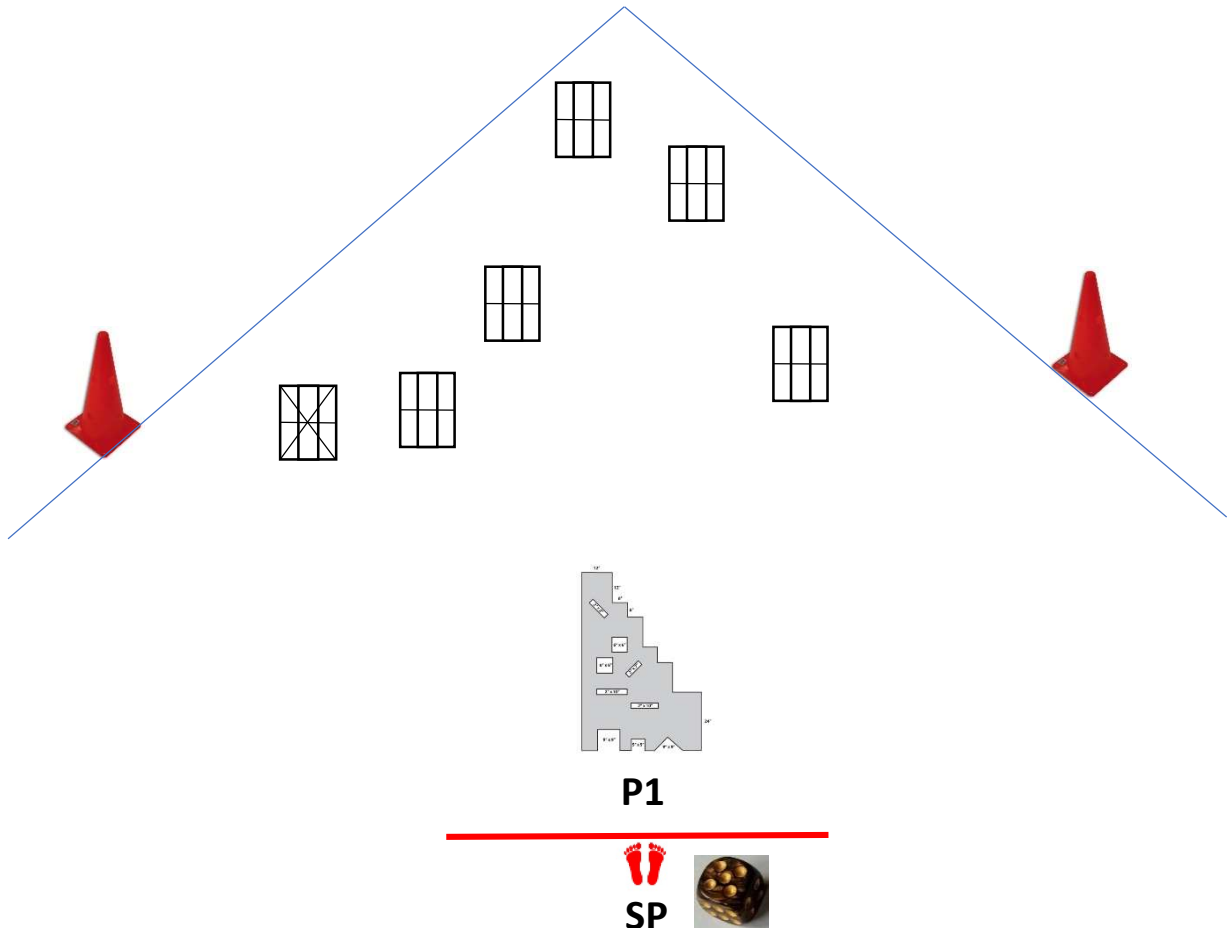
Célok*: 5 fenyegető papírcél, 1 vétlen

Értékelés: legjobb 1 test + 1 fej / cél

Kezdés-Vég: hangjel – utolsó lövés

Szabályok: Érvényes SAS szabályok

*A célok elhelyezkedése a rajzon csupán tájékoztató jellegű! Max lőtáv ~15m.





Tab SAS puka OB 2023
2.pálya: Sátorozás



Történet: A világvége után táborozol az erdőben, reggel támadásra ébredsz. A sátorban fekvé leküzdesz 6 célt. Amikor sietve a sátor előtt tárazol, újabb haramiák ugranak elő az erdőből.

Start pozíció: Lövő SP ponton háton fekszik, kezek mellkason, fegyvere hat lőszerrel (sörét) cső alá töltve, mellette lőirányban fekszik. Plusz lőszer (slug) az asztalon elhelyezve.

Eljárás: Slug lőszerket helyezz az asztalra, majd 6 sörét a fegyverbe, amit a fekvőhely mellé le kell fektetni. SP ponton fekvé, jelre a puskát vedd magadhoz, hason fekvé küzd le a fémeket! Az üres fegyverrel állj fel, mozogj a P1 pontra, ahol fedezék mögött tölts slug lőszerrel. Küzd le fedezékhasználatl P1-ből és P2-ből a papírcélokat is! Fémre sluggal tilos lőni!

Pontozás: 6 sörét (kötött), 4 slug (kötetlen)

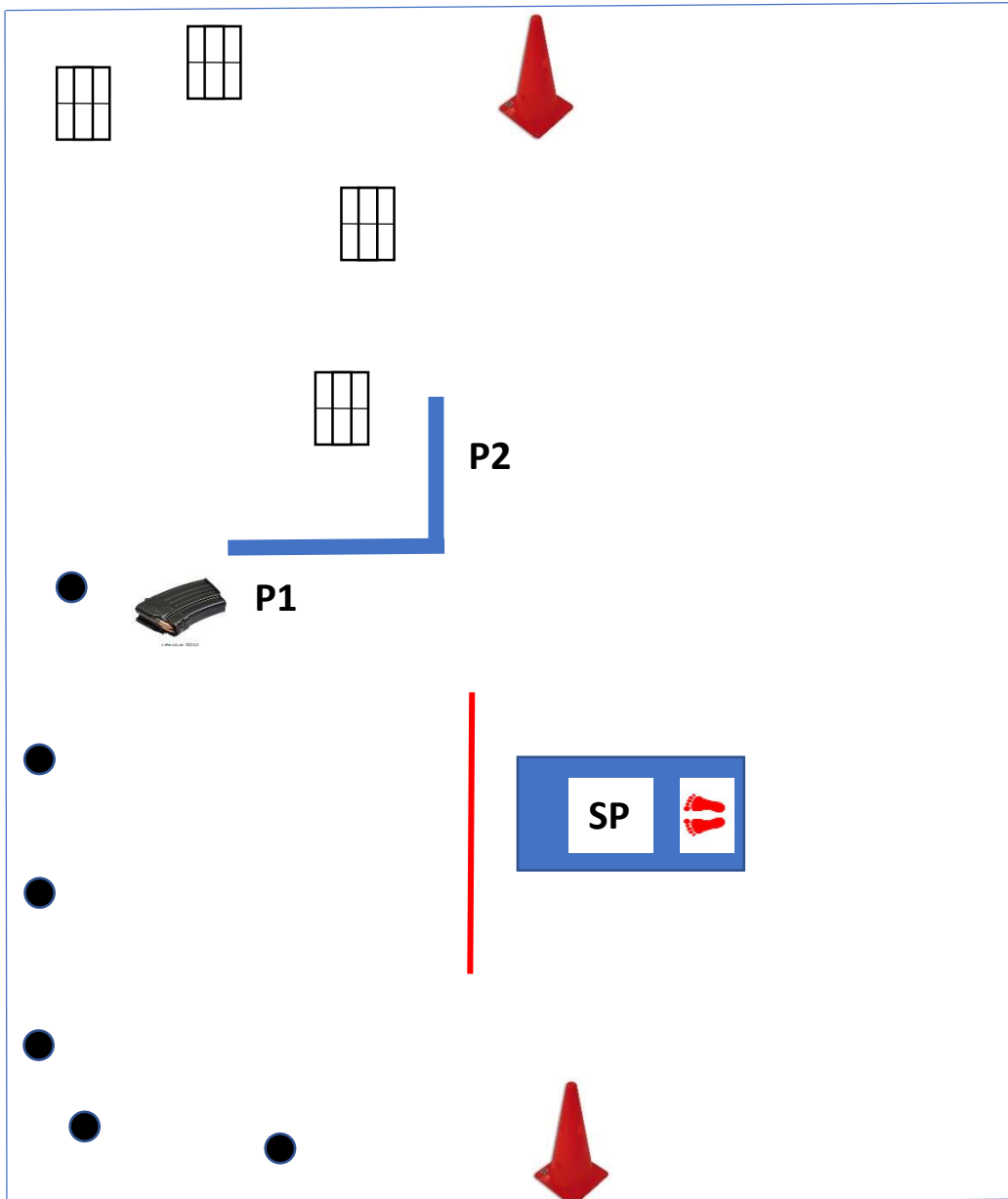
Célok*: 10 fenyegető: 6 fém, 4 papír

Értékelés: legjobb 1 / cél, fém ledőlt

Kezdés-Vég: hangjel – utolsó lövés

Szabályok: Érvényes SAS szabályok.

*A célok elhelyezkedése a rajzon csupán tájékoztató jellegű! Max lőtáv ~15m.





Tab SAS puka OB 2023
3.pálya / 1. string: Sérült társ



Történet: Tűzharc közben megsérült a barátod, a vérzést elállítottad, de eszméletlen, a fegyvered pedig kifogyott. Miközben a kimentéshez felrakod a szállítójárműre, fegyveresek rohannak rátok, véd meg magad és a társadat!

Start pozíció: Lövő SP ponton áll, üres fegyver egyik kézben, másikkal a sérült társ.

Pontozás: 6 sörét (kötetlen)

Célok*: 6 fém

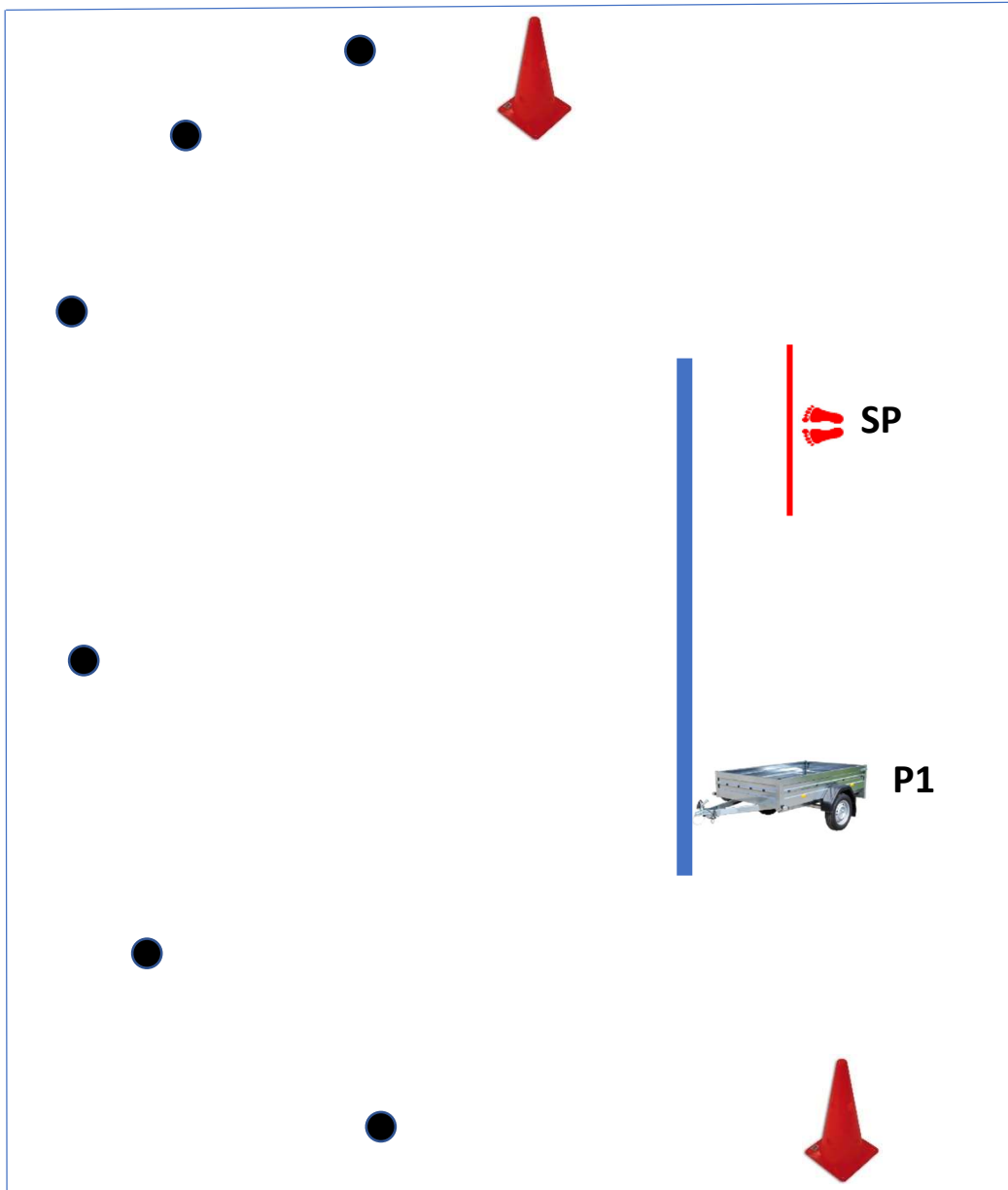
Értékelés: fém ledőlt

Kezdés-Vég: hangjel – utolsó lövés

Szabályok: Érvényes SAS szabályok.

Eljárás: Kezdés előtt ne felejts el lőszerket a bábú zsebébe készíteni, majd állítsd el a vérzést! SP pontról jelre vidd a társad az utánfutóhoz (P1), és rakd fel rá! Miután a társadat biztonságba helyezted, vegyél kölcsön tőle némi lőszer, töltsd meg a fegyvered, és küzd le a célokat! A biztonsági szögekre üres fegyverrel, átmozgás közben is figyelj!

*A célok elhelyezkedése a rajzon csupán tájékoztató jellegű! Max lőtáv ~15m.





Tab SAS puka OB 2023
3.pálya / 2. string: Sérült társ



Történet: Az indulásra várva újabb támadók bukkannak fel, akik platet viselnek!

Start pozíció: Lövő SP ponton áll, fegyver csőre töltve, biztosítva.

Eljárás: Tárazz át slugra, majd jelre indulva küzd le a papírcélokat egy test és egy fej találattal, fedezékhasználattal!

Pontozás: 10 slug (kötetlen)

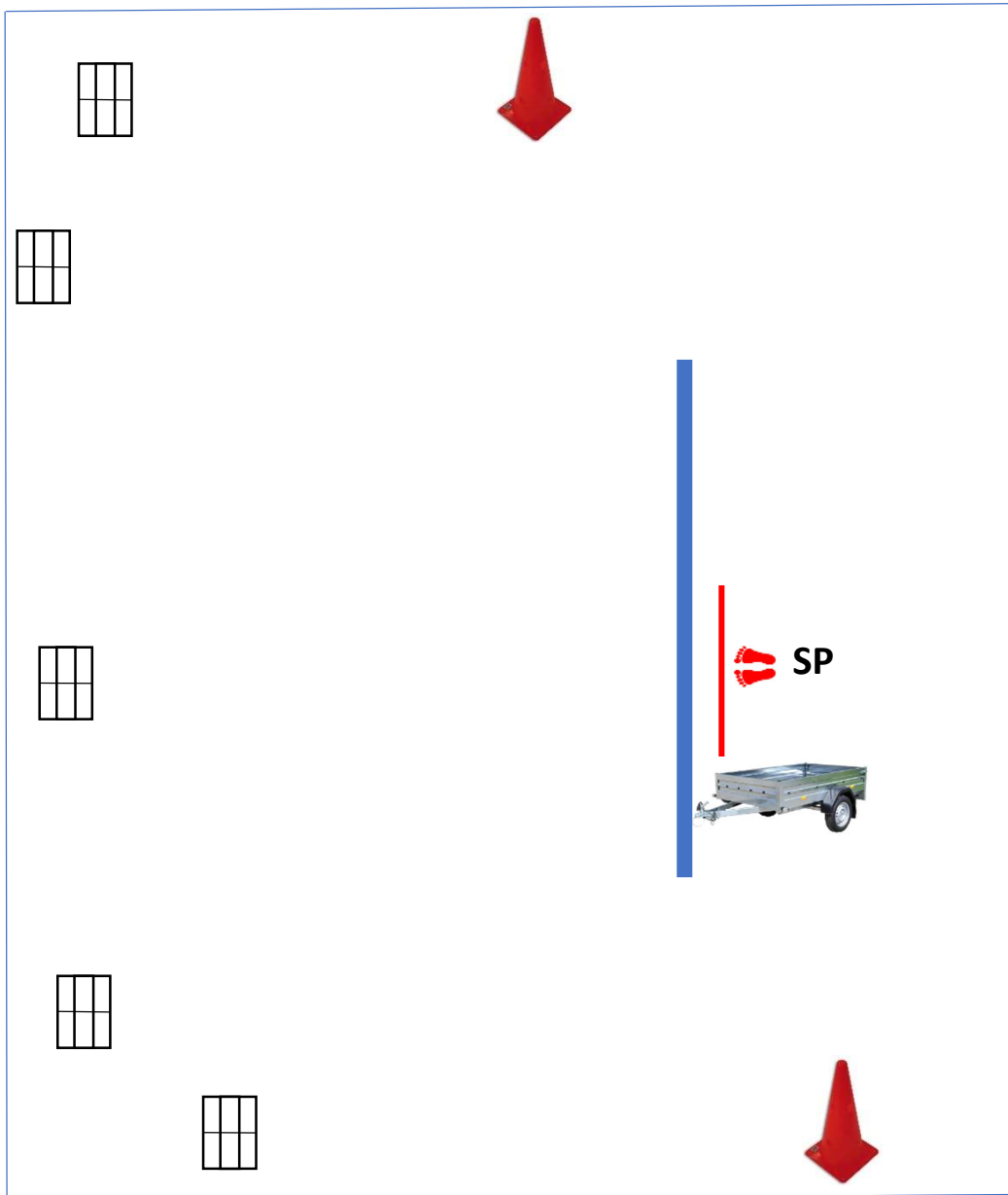
Célok*: 5 fenyegető papírcél

Értékelés: legjobb 1 test + 1 fej / cél

Kezdés-Vég: hangjel – utolsó lövés

Szabályok: Érvényes SAS szabályok.

*A célok elhelyezkedése a rajzon csupán tájékoztató jellegű! Max lőtáv ~15m.





Tab SAS puka OB 2023
4.pálya: Gombászás



Történet: Gombászás közben rengeteg szarvasgombát sikerült szedned. Ezt a hatalmas zsákmányt sajnos más is kiszagolja – szó szerint. Előbb a rád uszított kutyákkal foglalkozz, miközben egy kis domb mögé tartasz, hogy fedezékbe húzódj! A fedezék mögött beakad a lábad egy gyökér alá, amikor fegyveres emberek bukkannak fel.

Start pozíció: Lövő SP ponton áll, söréttel töltve, csövön, biztosítva. Vállra teli szatyor akasztva.

Eljárás: SP ponton állva jelre folyamatos P1 felé haladás közben küzd le először a kutyákat (fémek, P1-ből már nem lőhetőek!) egy-egy találattal, majd P1 ponton fedezékbe térdelve (alacsony fedezék, felette kell ellőni) a bobber indítása után a többi látható célt is! Egyik láb végig az indítón marad!

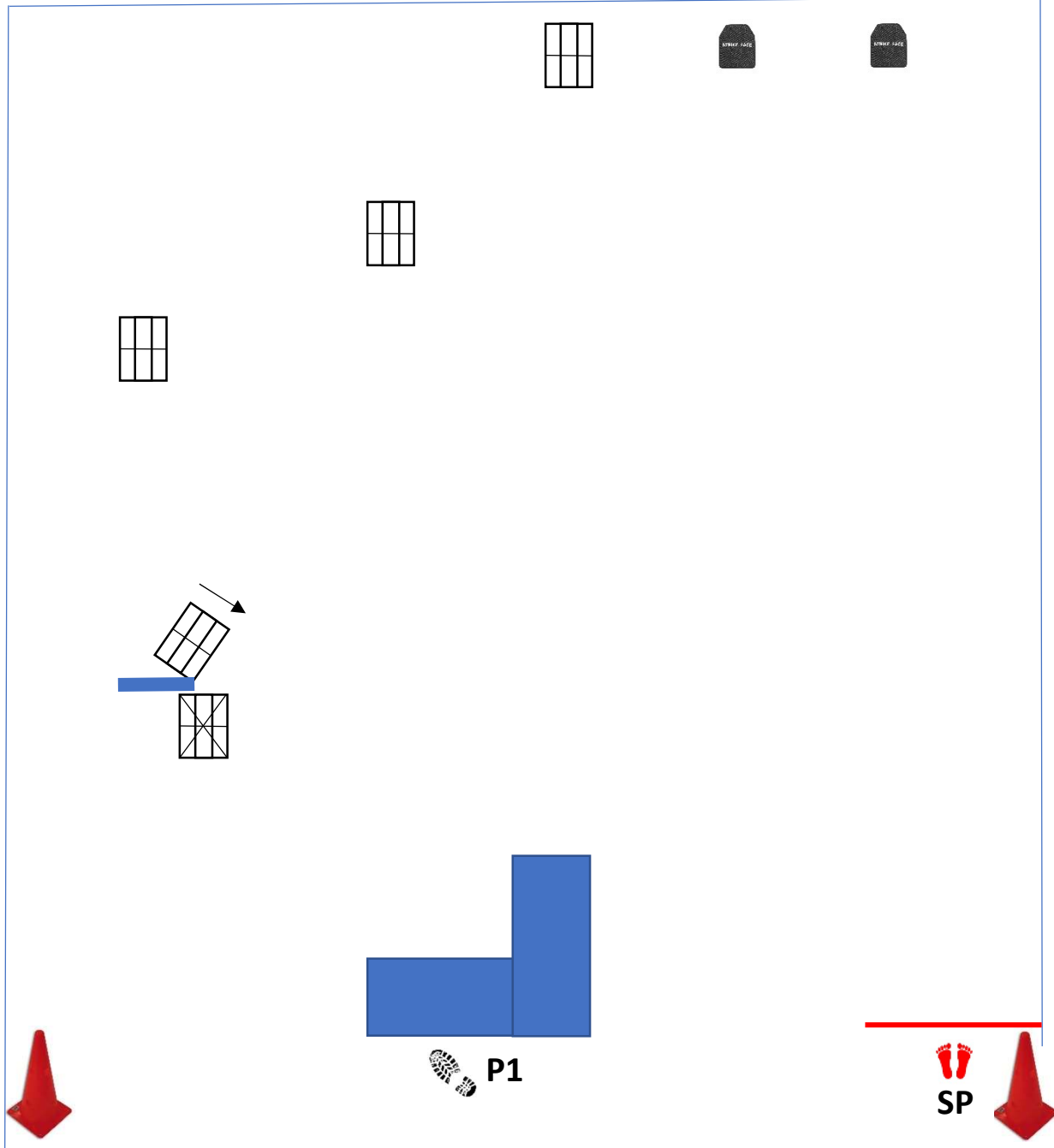
Pontozás: 6 slug (kötetlen)

Célok*: 1 vétlen; 6 fenyegető: 2 fém, 4 papír
Értékelés: fém 1-1 találat (miss Σ : 15 sec/cél), papír legjobb 1 / cél

Kezdes-Vég: hangjel – utolsó lövés

Szabályok: Érvényes SAS szabályok. A földre ejtett lőszer nem számít hibának.

*A célok elhelyezkedése a rajzon csupán tájékoztató jellegű! Max lőtáv ~55m.





Tab SAS puka OB 2023

5.pálya: Emberrablók



Történet: Elrabolták a gyermeked. Az emberrablókkal teli autót követed, amikor az autó elakad, keresztbefordul előtted. Amíg odaérsz, a fegyveresek kiugráltak és szétszóródtak a területen. A kocsijukhoz érve lövéseket adnak le rád. Mentsd meg a gyermeked, és véd meg magad!

Start pozíció: Lövő SP ponton áll az autó mellett, fegyver söréttel tárazva, csőre töltve, biztosítva.

Eljárás: SP pontról jelre küzd le a Texas csillagot (5 fém)! Majd slugot tárazva a papírcélok. Az autó motorházát támasztéknak használhatod. Figyelj a vétlen célra!

Pontozás: 5 sörét (kötetlen), 3 slug (kötetlen)

Célok*: 1 vétlen; 8 fenyegető: 5 fém, 3 papír

Értékelés: fém ledől, papír legjobb 1 / cél

Kezdés-Vég: hangjel – utolsó lövés

Szabályok: Érvényes SAS szabályok. A földre ejtett lőszer nem számít hibának.

*A célok elhelyezkedése a rajzon csupán tájékoztató jellegű! Max lőtáv ~40m.

